

T. Rowe Price Funds SICAV - US Blue Chip Equity Fund Adq

Categoria Morningstar™

Azionari USA Large Cap Growth

Benchmark Morningstar

Morningstar US Large-Mid Cap Broad

Growth NR USD

Usato nel Report

Benchmark Dichiarato

S&P 500 (Net of 30% withhg tax)

Morningstar Rating™

★★★

Obiettivo d'Investimento Dichiarato

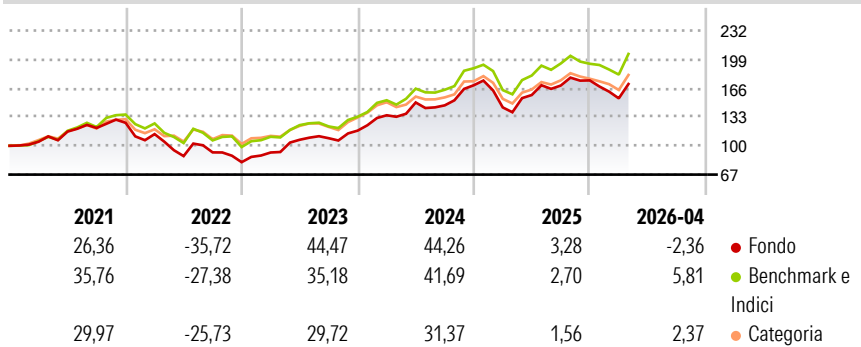
L'obiettivo del Fondo consiste nell'incrementare il valore delle sue azioni tramite l'incremento del valore dei suoi investimenti. Il Fondo investe su base discrezionale principalmente in azioni e titoli collegati ad azioni di società statunitensi di dimensioni mediograndi con una posizione di leader di mercato, un management di grande esperienza e solidi fondamentali finanziari. Si definiscono società statunitensi di dimensioni mediograndi quelle con una capitalizzazione di borsa pari o superiore all'intervallo coperto dall'indice Russell Mid Cap o dall'indice S&P MidCap 400. Il Fondo porrà l'enfasi sull'investimento in società che evidenziano tassi di crescita potenziale degli utili superiori alla media e sostenibili. Il reddito...

Misure di Rischio

3Y Alpha	0,14	3Y Sharpe Ratio	1,04
3Y Beta	0,96	3Y Std Dev	18,59
3Y R-Squared	90,91	3Y Risk	+Med
3Y Info Ratio	-0,14	5Y Risk	Med
3Y Tracking Error	5,32	10Y Risk	+Med

Basati su Morningstar US Large-Mid Cap Broad Growth NR USD (dove applicabile)

Rendimenti



Rend. Cumulati %

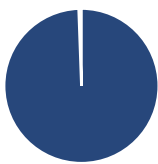
	Fondo	Bmk	Cat
3-Mesi	6,60	13,04	8,69
6-Mesi	0,01	7,41	2,45
1-Anno	19,23	29,36	20,79
3-Anni Ann.ti	22,28	24,28	18,75
5-Anni Ann.ti	11,14	15,33	10,15
10-Anni Ann.ti	14,78	17,16	14,55

Rendimenti aggiornati al 11/05/2026

Rendimenti

	Q1	Q2	Q3	Q4
2026	-11,74	-	-	-
2025	-14,96	9,84	6,87	3,47
2024	14,98	10,86	-2,21	15,72
2023	13,63	15,83	1,63	8,01
2022	-10,27	-22,22	4,80	-12,11

Portafoglio 31/03/2026



Asset Allocation %

- Azioni
- Obbligazioni
- Liquidità
- Altro

Netta

99,43
0,20
0,37
0,00

Style Box Azionaria

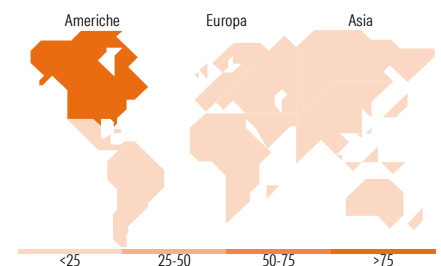


Mkt Cap %

Giant	69,56
Large	21,29
Medium	9,15
Small	0,00
Micro	0,00

Capitalizzazione media di mercato

Fondo
Ave Mkt Cap USD 793.557,47



Titoli principali

Nome	Settore	%
NVIDIA Corp	📄	9,74
Microsoft Corp	📄	9,47
Apple Inc	📄	7,52
Alphabet Inc Class C	📄	6,85
Amazon.com Inc	📄	5,61
Meta Platforms Inc Class A	📄	4,87
Broadcom Inc	📄	4,76
Eli Lilly and Co	📄	3,74
Visa Inc Class A	📄	3,53
Carvana Co Class A	📄	3,52
% Primi 10 Titoli sul Patrimonio		59,59
Numero Complessivo di Titoli Azionari		57
Numero Complessivo di Titoli Obbligazionari		2

Distribuzione Settoriale %

	Fondo
Ciclico	27,79
Materie Prime	0,98
Beni di Consumo Ciclici	16,72
Finanza	10,09
Immobiliare	-
Sensibile	62,21
Telecomunicazioni	15,94
Energia	-
Beni Industriali	4,53
Tecnologia	41,75
Difensivo	9,99
Beni Difensivi	1,03
Salute	8,35
Servizi di Pubblica Utilità	0,62

Ripartizione Geografica %

	Fondo
America	94,92
Stati Uniti	93,92
Canada	1,00
America Latina e Centrale	0,00
Europa	2,98
Regno Unito	0,00
Europa Occidentale - Euro	1,62
Europa Occidentale - Non Euro	1,36
Europa dell'Est	0,00
Africa	0,00
Medio Oriente	0,00
Asia	2,10
Giappone	0,00
Australasia	0,00
Asia - Paesi Sviluppati	1,47
Asia - Emergente	0,63

Anagrafica

Società di Gestione	T. Rowe Price (Luxembourg) Management S.à r.l.	Patrimonio Classe (Mln)	1,96 USD	Investimento Min. Ingresso	1.000 EUR
Telefono	+441268466339	Domicilio	LUSSEMBURGO	Investimento Min. Successivo	100 EUR
Web	www.troweprice.com	Valuta del Fondo	USD	T.E.R.	1,61%
Data di Partenza	30/10/2015	UCITS	Si	Spese correnti	1,67%
Nome del Gestore	-	Inc/Acc	Inc	Commissione di incentivo	-

T. Rowe Price Funds SICAV - US Blue Chip Equity Fund Adq

Data Inizio Gestione	01/10/2021	ISIN	LU0133086164
NAV ^(11/05/2026)	USD 38,65		
Patrimonio Netto (Mln) ^(31/03/2026)	847,51 USD		