

# iShares UK Index Fund (IE) Flexible Acc GBP

## Categoria Morningstar™

Azionari UK Large Blend

## Benchmark Morningstar

Morningstar UK All Cap Target Market

Exposure NR GBP

Usato nel Report

## Benchmark Dichiarato

MSCI United Kingdom NR LCL

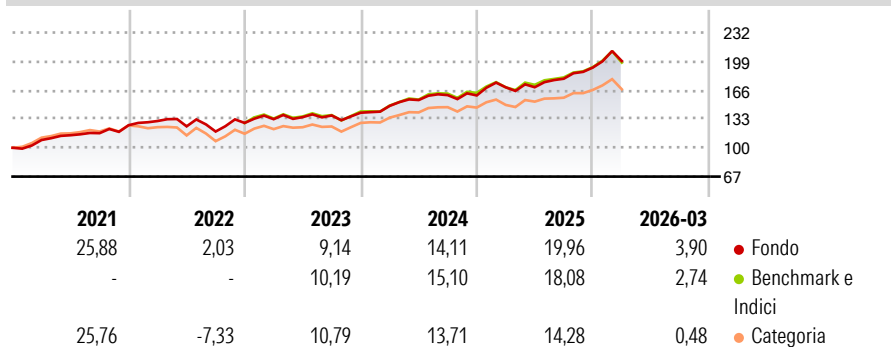
## Morningstar Rating™

★★★★★

### Obiettivo d'Investimento Dichiarato

Il Fondo mira a conseguire un rendimento sull'investimento mediante una combinazione di crescita del capitale e reddito sulle attività del Fondo, che rifletta il rendimento dei mercati azionari del Regno Unito.

### Rendimenti



### Misure di Rischio

3Y Alpha	0,57	3Y Sharpe Ratio	1,10
3Y Beta	0,99	3Y Std Dev	10,09
3Y R-Squared	97,55	3Y Risk	+Med
3Y Info Ratio	0,32	5Y Risk	-Med
3Y Tracking Error	1,63	10Y Risk	-Med

Basati su Morningstar UK All Cap Target Market Exposure NR GBP (dove applicabile)

### Rend. Cumulati %

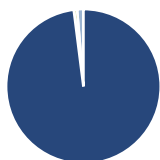
	Fondo	Bmk	Cat
3-Mesi	4,16	3,38	2,24
6-Mesi	14,38	13,07	10,16
1-Anno	30,33	29,13	25,12
3-Anni Ann.ti	14,97	14,72	12,44
5-Anni Ann.ti	13,28	11,44	9,40
10-Anni Ann.ti	8,38	7,86	6,91

Rendimenti aggiornati al 15/04/2026

### Rendimenti

	Q1	Q2	Q3	Q4
2026	3,90	-	-	-
2025	5,83	0,04	5,77	7,13
2024	5,59	4,50	3,65	-0,23
2023	3,38	1,75	1,43	2,29
2022	3,81	-4,71	-4,74	8,28

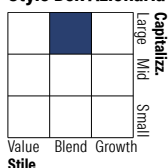
### Portafoglio 28/02/2026



#### Asset Allocation %

Azioni	97,99
Obbligazioni	0,00
Liquidità	0,68
Altro	1,32

#### Style Box Azionaria

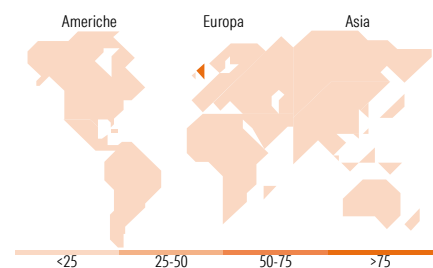


#### Mkt Cap %

Giant	58,47
Large	32,72
Medium	8,81
Small	0,00
Micro	0,00

#### Capitalizzazione media di mercato

Ave Mkt Cap GBP	68.924,1
	1



### Titoli principali

Nome	Settore	%
AstraZeneca PLC	+	9,66
HSBC Holdings PLC	+	9,59
Shell PLC	+	7,02
Unilever PLC	+	4,78
Rolls-Royce Holdings PLC	+	4,49
British American Tobacco PLC	+	4,05
GSK PLC	+	3,59
Rio Tinto PLC Ordinary Shares	+	3,32
BP PLC	+	3,01
National Grid PLC	+	2,77
% Primi 10 Titoli sul Patrimonio		52,27
Numero Complessivo di Titoli Azionari		70
Numero Complessivo di Titoli Obbligazionari		0

### Distribuzione Settoriale %

	Fondo
<b>Ciclico</b>	<b>37,01</b>
Materie Prime	8,75
Beni di Consumo Ciclici	4,03
Finanza	23,61
Immobiliare	0,63
<b>Sensibile</b>	<b>26,52</b>
Telecomunicazioni	2,37
Energia	10,24
Beni Industriali	13,35
Tecnologia	0,56
<b>Difensivo</b>	<b>36,47</b>
Beni Difensivi	15,74
Salute	15,45
Servizi di Pubblica Utilità	5,28

### Ripartizione Geografica %

	Fondo
<b>America</b>	<b>0,38</b>
Stati Uniti	0,00
Canada	0,00
America Latina e Centrale	0,38
<b>Europa</b>	<b>97,43</b>
Regno Unito	97,01
Europa Occidentale - Euro	0,00
Europa Occidentale - Non Euro	0,43
Europa dell'Est	0,00
Africa	0,00
Medio Oriente	0,00
<b>Asia</b>	<b>2,18</b>
Giappone	0,00
Australasia	0,00
Asia - Paesi Sviluppati	2,18
Asia - Emergente	0,00

### Anagrafica

Società di Gestione	BlackRock Asset Management Ireland Ltd	Patrimonio Classe (Mln)	164,18 GBP	Investimento Min. Ingresso	1 GBP
Telefono	-	Domicilio	IRLANDA	Investimento Min. Successivo	10.000 GBP
Web	www.blackrock.com	Valuta del Fondo	GBP	T.E.R.	0,02%
Data di Partenza	01/03/1996	UCITS	Si	Spese correnti	0,02%
Nome del Gestore	-	Inc/Acc	Acc	Commissione di incentivo	-
Data Inizio Gestione	01/05/2006	ISIN	IE0001200165		
NAV (15/04/2026)	GBP 82,95				

# iShares UK Index Fund (IE) Flexible Acc GBP

Patrimonio Netto (Mln) 774,70 GBP

(28/02/2026)