

iShares Pacific Index Fund (IE) Flexible Acc USD

Categoria Morningstar™

Aktion Pazifik ohne Japan

Benchmark Morningstar

Morningstar Developed Asia Pacific ex-Japan Target Market Exposure NR USD
Usato nel Report

Benchmark Dichiarato

MSCI Pacific Ex Japan NR USD

Morningstar Rating™

★★★★★

Obiettivo d'Investimento Dichiarato

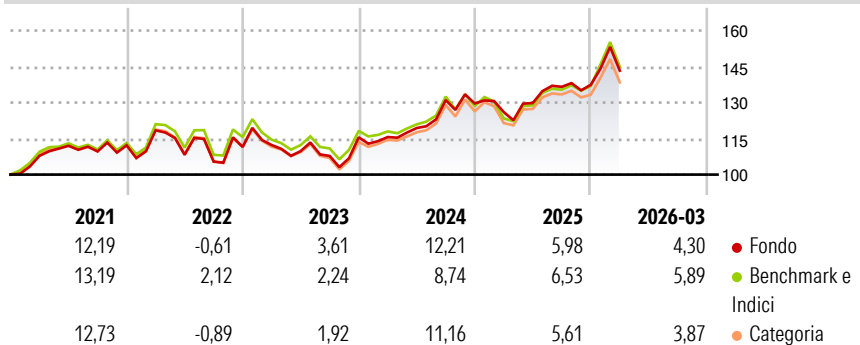
Il Fondo mira a conseguire un rendimento sull'investimento mediante una combinazione di crescita del capitale e reddito sulle attività del Fondo, che rifletta il rendimento dei mercati azionari in Australia, Hong Kong, Nuova Zelanda e Singapore. Il Fondo investe nei titoli di partecipazione (per esempio i titoli azionari) quotati e negoziati sui mercati regolamentati di Australia, Hong Kong, Nuova Zelanda e Singapore. Il rendimento del Fondo sarà raffrontato al rendimento di un indice inizialmente rappresentato dall'Indice MSCI Pacific ex-Japan con dividendi netti, ovvero l'indice di riferimento del Fondo.

Misure di Rischio

3Y Alpha	0,45	3Y Sharpe Ratio	0,50
3Y Beta	0,96	3Y Std Dev	11,87
3Y R-Squared	96,98	3Y Risk	-Med
3Y Info Ratio	0,11	5Y Risk	Med
3Y Tracking Error	2,63	10Y Risk	Med

Basati su Morningstar Developed Asia Pacific ex-Japan Target Market Exposure NR USD (dove applicabile)

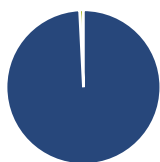
Rendimenti



Rend. Cumulati %	Fondo	Bmk	Cat	Rendimenti Trimestrali %	Q1	Q2	Q3	Q4
3-Mesi	8,36	7,73	7,52	2026	4,30	-	-	-
6-Mesi	11,72	13,15	11,27	2025	-2,77	3,00	5,20	0,60
1-Anno	32,34	32,51	31,81	2024	0,09	3,25	9,76	-1,08
3-Anni Ann.ti	10,26	9,95	9,71	2023	0,72	-2,25	-1,84	7,21
5-Anni Ann.ti	6,68	6,46	6,29	2022	5,57	-8,61	-2,65	5,82
10-Anni Ann.ti	7,73	7,98	7,88					

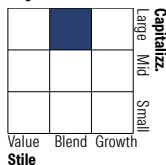
Rendimenti aggiornati al 14/04/2026

Portafoglio 31/03/2026



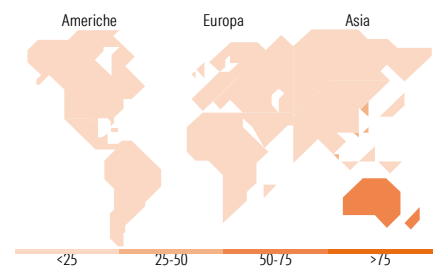
Asset Allocation %	Netta
Azioni	99,20
Obbligazioni	0,00
Liquidità	0,80
Altro	0,00

Style Box Azionaria



Mkt Cap %	Fondo
Giant	58,93
Large	37,51
Medium	3,56
Small	0,00
Micro	0,00

Capitalizzazione media di mercato	Fondo
Ave Mkt Cap USD	50.449,35



Titoli principali

Nome	Settore	%
Commonwealth Bank of Australia	Finanza	8,96
BHP Group Ltd	Miniere	8,17
AIA Group Ltd	Assicurazioni	5,32
DBS Group Holdings Ltd	Finanza	4,34
Westpac Banking Corp	Finanza	4,31
National Australia Bank Ltd	Finanza	4,06
ANZ Group Holdings Ltd	Finanza	3,46
Oversea-Chinese Banking Corp...	Finanza	2,69
Wesfarmers Ltd	Retail	2,65
Hong Kong Exchanges and...	Finanza	2,44
% Primi 10 Titoli sul Patrimonio		46,40
Numero Complessivo di Titoli Azionari		94
Numero Complessivo di Titoli Obbligazionari		0

Distribuzione Settoriale %

Distribuzione Settoriale %	Fondo
Ciclico	73,39
Materie Prime	14,17
Beni di Consumo Ciclici	6,08
Finanza	45,71
Immobiliare	7,43
Sensibile	15,61
Telecomunicazioni	2,85
Energia	2,95
Beni Industriali	8,71
Tecnologia	1,10
Difensivo	11,00
Beni Difensivi	3,17
Salute	4,11
Servizi di Pubblica Utilità	3,71

Ripartizione Geografica %

Ripartizione Geografica %	Fondo
America	0,00
Stati Uniti	0,00
Canada	0,00
America Latina e Centrale	0,00
Europa	0,61
Regno Unito	0,25
Europa Occidentale - Euro	0,36
Europa Occidentale - Non Euro	0,00
Europa dell'Est	0,00
Africa	0,00
Medio Oriente	0,00
Asia	99,39
Giappone	0,00
Australasia	64,33
Asia - Paesi Sviluppati	33,66
Asia - Emergente	1,40

Anagrafica

Società di Gestione	BlackRock Asset Management Ireland Ltd	Patrimonio Classe (Mln)	13,72 USD	Investimento Min. Ingresso	1 USD
Telefono	-	(14/04/2026)		Investimento Min. Successivo	10.000 USD
Web	www.blackrock.com	Domicilio	IRLANDA	T.E.R.	0,04%
Data di Partenza	31/12/1998	Valuta del Fondo	USD	Spese correnti	0,04%
Nome del Gestore	-	UCITS	Si	Commissione di incentivo	-
Data Inizio Gestione	01/05/2006	Inc/Acc	Acc		
NAV (14/04/2026)	USD 93,48	ISIN	IE0006797348		

iShares Pacific Index Fund (IE) Flexible Acc USD

Patrimonio Netto (Mln) 775,21 USD

(31/03/2026)