

# Vanguard Global Stock Index Fund EUR Hedged Acc

## Categoria Morningstar™

Azionari Altri Settori

## Benchmark Morningstar

Not Categorized  
Usato nel Report

## Benchmark Dichiarato

MSCI World NR USD

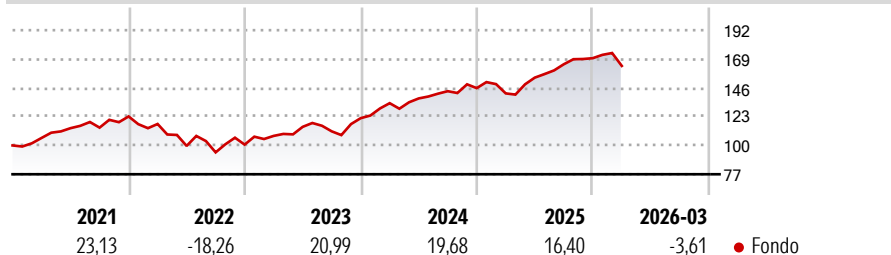
## Morningstar Rating™

Senza rating

### Obiettivo d'Investimento Dichiarato

The Fund seeks to provide long-term growth of capital by tracking the performance of the Index. To the extent practicable, the Fund uses a full replication strategy to select securities, so that the Fund invests in all the constituents of the Index, making the weight of such investments approximate those of the Index.

### Rendimenti



### Misure di Rischio

3Y Alpha	-	3Y Sharpe Ratio	1,08
3Y Beta	-	3Y Std Dev	10,80
3Y R-Squared	-	3Y Risk	-
3Y Info Ratio	-	5Y Risk	-
3Y Tracking Error	-	10Y Risk	-

### Rend. Cumulati %


Periodo	Fondo
3-Mesi	1,81
6-Mesi	3,73
1-Anno	25,49
3-Anni Ann.ti	17,26
5-Anni Ann.ti	9,68
10-Anni Ann.ti	10,96

Rendimenti aggiornati al 29/04/2026

### Rendimenti

Periodo	Q1	Q2	Q3	Q4
2026	-3,61	-	-	-
2025	-2,89	8,89	6,94	2,94
2024	9,83	2,82	4,21	1,69
2023	6,94	6,68	-3,10	9,45
2022	-4,88	-14,97	-5,14	6,53

### Portafoglio 31/03/2026



### Style Box Azionaria

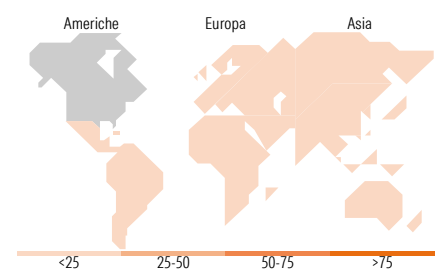


### Mkt Cap %

Capitalizzazione	Fondo
Giant	47,09
Large	35,49
Medium	17,02
Small	0,40
Micro	0,00

### Capitalizzazione media di mercato

Ave Mkt Cap USD	Fondo
229.726,05	



### Titoli principali

Nome	Settore	%
NVIDIA Corp	📠	5,34
Apple Inc	📠	4,70
Microsoft Corp	📠	3,29
Amazon.com Inc	📠	2,52
Alphabet Inc Class A	📠	2,11
Alphabet Inc Class C	📠	1,76
Broadcom Inc	📠	1,76
Meta Platforms Inc Class A	📠	1,57
Tesla Inc	🚗	1,32
Eli Lilly and Co	🏠	0,93
% Primi 10 Titoli sul Patrimonio		25,30
Numero Complessivo di Titoli Azionari		1.319
Numero Complessivo di Titoli Obbligazionari		0

### Distribuzione Settoriale %

Settore	Fondo
<b>Ciclico</b>	<b>30,48</b>
Materie Prime	3,47
Beni di Consumo Ciclici	9,31
Finanza	15,83
Immobiliare	1,88
<b>Sensibile</b>	<b>51,41</b>
Telecomunicazioni	8,72
Energia	4,73
Beni Industriali	11,43
Tecnologia	26,52
<b>Difensivo</b>	<b>18,12</b>
Beni Difensivi	5,62
Salute	9,68
Servizi di Pubblica Utilità	2,81

### Ripartizione Geografica %

Regione	Fondo
<b>America</b>	<b>74,69</b>
Stati Uniti	70,97
Canada	3,57
America Latina e Centrale	0,14
<b>Europa</b>	<b>16,75</b>
Regno Unito	3,71
Europa Occidentale - Euro	8,56
Europa Occidentale - Non Euro	4,21
Europa dell'Est	0,01
Africa	0,00
Medio Oriente	0,26
<b>Asia</b>	<b>8,56</b>
Giappone	5,71
Australasia	1,74
Asia - Paesi Sviluppati	0,98
Asia - Emergente	0,13

### Anagrafica

Società di Gestione	Vanguard Group (Ireland) Limited	Patrimonio Classe (Mln)	2.602,15 EUR	Investimento Min. Ingresso	1.000.000 EUR
Telefono	+353 1 6123226	Domicilio	IRLANDA	Investimento Min. Successivo	-
Web	global.vanguard.com	Valuta del Fondo	EUR	T.E.R.	0,18%
Data di Partenza	04/11/2004	UCITS	Si	Spese correnti	0,18%
Nome del Gestore	Not Disclosed	Inc/Acc	Acc	Commissione di incentivo	-
Data Inizio Gestione	04/08/1998	ISIN	IE00B03HD316		
NAV (29/04/2026)	EUR 42,71				
Patrimonio Netto (Mln)	22.359,93 USD				

(31/03/2026)