

# DWS Concept DJE Responsible Invest LD

## Categoria Morningstar™

Bilanciati Aggressivi EUR

## Benchmark Morningstar

Morningstar Euro Aggressive Global Target N/A

Allocation NR EUR

Usato nel Report

## Benchmark Dichiarato

N/A

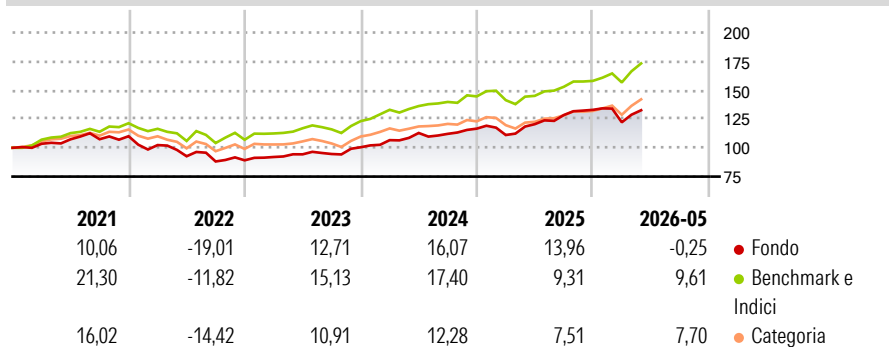
## Morningstar Rating™

★★

### Obiettivo d'Investimento Dichiarato

The investment objective of the fund is to achieve appropriate appreciation in the fund currency while taking into account the investment risk.

### Rendimenti



### Misure di Rischio


3Y Alpha	-0,69	3Y Sharpe Ratio	0,92
3Y Beta	0,84	3Y Std Dev	9,70
3Y R-Squared	63,19	3Y Risk	Med
3Y Info Ratio	-0,49	5Y Risk	Med
3Y Tracking Error	6,07	10Y Risk	Med

Basati su Morningstar Euro Aggressive Global Target Allocation NR EUR (dove applicabile)

Rend. Cumulati %	Fondo	Bmk	Cat	Rendimenti Trimestrali %	Q1	Q2	Q3	Q4
3-Mesi	1,07	5,30	5,53	2026	-8,13	-	-	-
6-Mesi	-1,44	7,50	6,88	2025	-4,76	8,47	6,56	3,52
1-Anno	8,61	16,27	14,58	2024	6,12	5,83	-0,66	4,03
3-Anni Ann.ti	11,13	13,45	10,79	2023	3,22	2,52	0,27	6,22
5-Anni Ann.ti	4,35	8,84	5,78	2022	-7,01	-9,48	-4,86	1,14
10-Anni Ann.ti	5,47	9,41	6,59					

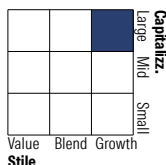
Rendimenti aggiornati al 10/06/2026

### Portafoglio 31/12/2024

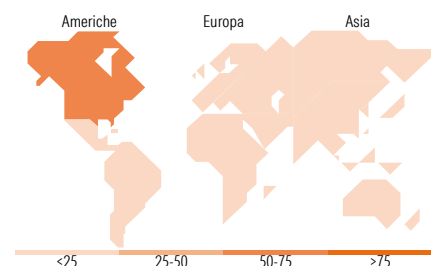


### Morningstar Style Box®

#### Stile Azionario



#### Reddito Fisso



### Titoli principali

Nome	Settore	%
Alphabet Inc Class C	IT	4,56
Amazon.com Inc	IT	3,79
JPMorgan Chase & Co	Fin	3,78
Taiwan Semiconductor...	IT	3,35
BlackRock Inc	Fin	3,27
ASML Holding NV	IT	3,24
Apple Inc	IT	3,19
Allianz SE	Fin	2,99
Broadcom Inc	IT	2,84
Westinghouse Air Brake...	Ind	2,68
% Primi 10 Titoli sul Patrimonio		33,70
Numero Complessivo di Titoli Azionari		39
Numero Complessivo di Titoli Obbligazionari		17

### Distribuzione Settoriale %

Distribuzione Settoriale %	Fondo
Ciclico	29,52
Sensibile	57,28
Difensivo	13,21

### Fixed Income Sector Weightings %

Fixed Income Sector Weightings %	Fondo
Governativo	16,54
Societario	79,42
Cartolarizzazioni	0,00
Enti Locali	0,00
Liquidità ed equivalenti	4,04
Derivati	0,00

### Ripartizione Geografica %

Ripartizione Geografica %	Fondo
<b>America</b>	<b>66,34</b>
Stati Uniti	66,34
Canada	0,00
America Latina e Centrale	0,00
<b>Europa</b>	<b>26,72</b>
Regno Unito	4,80
Europa Occidentale - Euro	19,11
Europa Occidentale - Non Euro	2,81
Europa dell'Est	0,00
Africa	0,00
Medio Oriente	0,00
<b>Asia</b>	<b>6,94</b>
Giappone	0,61
Australasia	0,00
Asia - Paesi Sviluppati	4,59
Asia - Emergente	1,74

### Anagrafica

Società di Gestione	DWS Investment S.A.	Patrimonio Classe (Mln)	25,31 EUR	Investimento Min. Ingresso	-
Telefono	+352 42101-1	(10/06/2026)		Investimento Min. Successivo	-
Web	www.dws.lu	Domicilio	LUSSEMBURGO	T.E.R.	1,70%
Data di Partenza	07/04/2004	Valuta del Fondo	EUR	Spese correnti	1,70%
Nome del Gestore	-	UCITS	Si	Commissione di incentivo	10,00%
Data Inizio Gestione	08/08/2019	Inc/Acc	Inc		
NAV (10/06/2026)	EUR 290,68	ISIN	LU0185172052		
Patrimonio Netto (Mln)	36,74 EUR				

(31/12/2024)

See disclosures for more details

© 2026 Morningstar Italia. Tutti i diritti sono riservati. Le informazioni qui contenute: (1) sono proprietà di Morningstar, (2) non possono essere copiate, (3) non costituiscono consiglio di investimento; (4) sono fornite con scopi informativi; (5) sono ritenute attendibili da Morningstar che, pertanto, ne garantisce il maggior grado di accuratezza e completezza possibile, fatto salvo il caso in cui queste Le siano state fornite in modo errato e/o non completo dalle relative società prodotte; (6) sono estratte dai dati del fondo disponibili e riferiti a date temporali diverse. Morningstar non è responsabile per qualunque danno o perdita derivante da qualunque uso delle informazioni e chi visiona tali informazioni sarà responsabile dell'uso che andrà a farne. Non vi è naturalmente garanzia alcuna che i risultati del passato trovino un riscontro nel futuro.