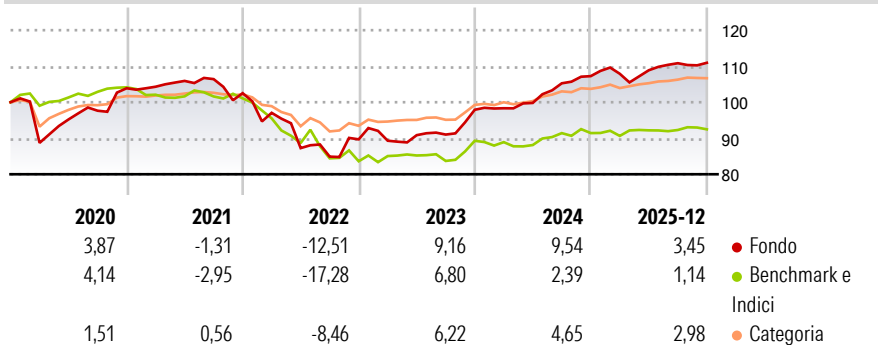


Morningstar Rating™
★★★

Aggiungere un obiettivo complementare inteso ad ottenere un punteggio ESG (relativo alle tematiche ambientali/Environmental, Sociali e di Governance), per il portafoglio del Comparto, superiore al punteggio ESG del relativo universo di investimento – Riflettere gli approcci correlati ai temi ESG nel processo di gestione del Comparto, in conformità all’ Art. 8 del Regolamento SFDR che disciplina i prodotti che promuovono caratteristiche ambientali o sociali – Consentire l’ esposizione a prestiti mediante il ricorso a strumenti derivati esclusivamente in base a idonei indici su prestiti. La percentuale massima di esposizione a tali derivati sarà ridotta passando dal 20% al 10% dell’ attivo.

Rendimenti



Misure di Rischio

3Y Alpha	4.03	3Y Sharpe Ratio	0.87
3Y Beta	0.47	3Y Std Dev	4.95
3Y R-Squared	17.83	3Y Risk	+Medium
3Y Info Ratio	0.78	5Y Risk	Alt
3Y Tracking Error	5.04	10Y Risk	Alt

Basati su Morningstar Eurozone Core Bond GR EUR (dove applicabile)

Rend. Cumulati %

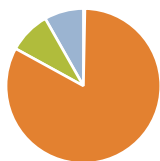
3-Mesi	2,46	0,05	0,53
6-Mesi	3,10	1,05	1,54
1-Anno	4,71	2,53	3,41
3-Anni Ann.ti	6,86	2,92	4,48
5-Anni Ann.ti	1,82	-2,16	1,37
10-Anni Ann.ti	2,13	0,18	1,82

Rendimenti aggiornati al 28/01/2026

Rendimenti
Trimestrali %

2026	-	-	-	-
2025	0,61	0,90	1,79	0,11
2024	0,42	1,50	5,46	1,89
2023	-0,43	1,73	0,18	7,57
2022	-5,33	-10,10	-2,70	5,65

Portafoglio 31/12/2025



Asset Allocation %	Netta
● Azioni	0,31
● Obbligazioni	82,68
● Liquidità	8,79
● Altro	8,22

**Fixed Income Style
Box™**

			Alto	Qualità Credito
			Med	
			Basso	
Bassa	Med	Alta		Sensibilità ai tassi

Sensibilità ai Tassi

Duration Effettiva
Maturity effettiva
Qualità Credito Media

Fondo

Credit Quality %**Fond**

Credit Quality %







Fond

0 0

Titoli principali

Nome	Settore	%
5Y T-Note (CBT) Mar 26	—	7,30
2Y T-Note (CBT) Mar 26	—	5,72
Amundi Planet SICAV-SIF Em...	—	3,83
Amundi Inv Funds EmMkts Sov...	—	3,06
Euro Schatz Future Mar 26	—	1,87
10 Year Treasury Note Future...	—	1,71
Wom Chile Holdco S.p.A. 5%	—	1,35
The Very Group Funding PLC...	—	1,12
Amundi Fds EM Corp HY Bd Z...	—	1,10
Telefonica Europe B V 2.376%	—	1,07
% Primi 10 Titoli sul Patrimonio		28,12
Numero Complessivo di Titoli Azionari		7
Numero Complessivo di Titoli Obbligazionari		232

Fixed Income Sector Weightings %

 Governativo	14,96
 Societario	85,25
 Cartolarizzazioni	2,72
 Enti Locali	0,00
 Liquidità ed equivalenti	8,10
 Derivati	-11,03

Coupon Range %

0 coupon	2,88
Da 0 a 4 cedole	13,46
Da 4 a 6 cedole	26,44
Da 6 a 8 cedole	33,22
Da 8 a 10 cedole	10,61
Da 10 a 12 cedole	6,05
Oltre 12 cedole	7,34

Scadenze %

da 1 a 3	11,92
da 3 a 5	25,91
da 5 a 7	19,99
da 7 a 10	7,97
da 10 a 15	1,64
da 15 a 20	0,46
da 20 a 30	6,26
oltre 30	2,79

Anagrafica

Società di Gestione	Amundi Luxembourg S.A.
Telefono	+352 47 676667
Web	www.amundi.com
Data di Partenza	29/10/2004
Nome del Gestore	-
Data Inizio Gestione	01/06/2017
NAV (28/01/2026)	EUR 111,82
Patrimonio Netto (Mln)	469,30 EUR

(31/12/2025)

Patrimonio Classe (Mln)	36,75 EUR
(28/01/2026)	
Domicilio	LUSSEMBURGO
Valuta del Fondo	EUR
UCITS	Si
Inc/Acc	Acc
ISIN	LU1882475988

Investimento Min. Ingresso	1/1.000 Quota
Investimento Min. Successivo	-
T.E.R.	1,65%
Spese correnti	1,50%
Commissione di incentivo	20,00%