

AXA World Funds - Optimal Income A Distribution gr EUR pf

Categoria Morningstar™

Bilanciati Flessibili EUR

Benchmark Morningstar

Morningstar Euro Moderate Target

Allocation NR EUR

Usato nel Report

Benchmark Dichiarato

ESTR + 8.5 bps cap + 200 bps

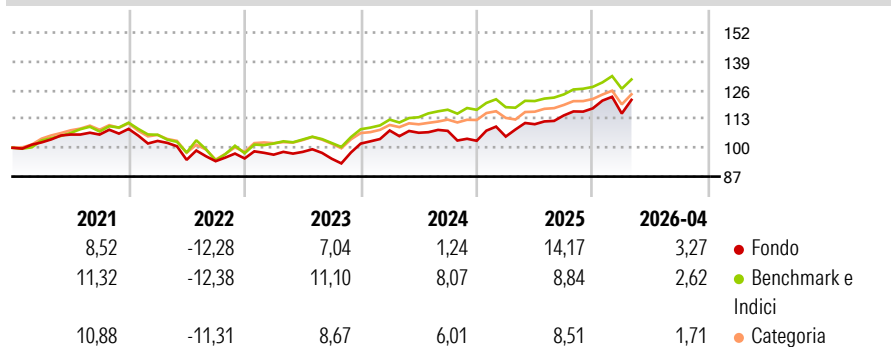
Morningstar Rating™

★★★

Obiettivo d'Investimento Dichiarato

L'obiettivo del fondo è il conseguimento di un profitto stabile combinato con la crescita del capitale a lungo termine, investendo in una serie di titoli Europei ad alto rendimento (azioni, obbligazioni societarie).

Rendimenti



Misure di Rischio


3Y Alpha	-2,45	3Y Sharpe Ratio	0,51
3Y Beta	1,34	3Y Std Dev	9,02
3Y R-Squared	86,43	3Y Risk	+Med
3Y Info Ratio	-0,23	5Y Risk	Med
3Y Tracking Error	3,96	10Y Risk	Med

Basati su Morningstar Euro Moderate Target Allocation NR EUR (dove applicabile)

Rend. Cumulati %	Fondo	Bmk	Cat	Rendimenti Trimestrali %	Q1	Q2	Q3	Q4
3-Mesi	2,00	0,66	0,79	2026	-1,98	-	-	-
6-Mesi	6,25	3,80	3,88	2025	1,86	5,30	3,57	2,78
1-Anno	13,53	10,36	9,74	2024	5,79	-0,94	0,80	-4,16
3-Anni Ann.ti	8,29	8,48	7,23	2023	1,78	1,30	-3,13	7,18
5-Anni Ann.ti	3,66	4,82	3,44	2022	-5,02	-8,27	-0,63	1,32
10-Anni Ann.ti	3,88	5,18	4,28					

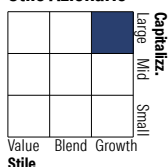
Rendimenti aggiornati al 11/05/2026

Portafoglio 31/03/2026

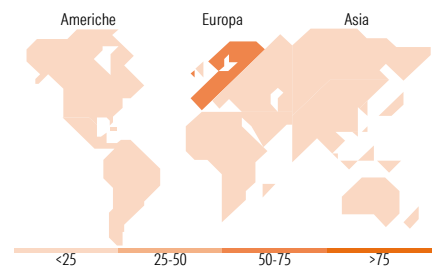


Morningstar Style Box®

Stile Azionario



Reddito Fisso



Titoli principali

Nome	Settore	%
Euro Bobl Future June 26	—	9,52
ASML Holding NV	🏢	5,59
Euro-Btp Future Jun26 Expo	—	4,55
AXA IM Euro Liquidity SRI	—	4,18
Banco Bilbao Vizcaya...	🏦	2,84
Euro Bund Future June 26	—	2,58
Prysmian SpA	⚙️	2,18
% Primi 10 Titoli sul Patrimonio		31,44
Numero Complessivo di Titoli Azionari		135
Numero Complessivo di Titoli Obbligazionari		190

Distribuzione Settoriale %

Fondo	Fondo
🔄 Ciclico	32,48
🌊 Sensibile	46,58
🛡️ Difensivo	20,94

Fixed Income Sector Weightings %

Fondo	Fondo
🏛️ Governativo	17,89
⚙️ Societario	57,21
🏠 Cartolarizzazioni	0,00
🏢 Enti Locali	0,00
🏦 Liquidità ed equivalenti	25,04
📄 Derivati	-0,15

Ripartizione Geografica %

Fondo	Fondo
America	5,91
Stati Uniti	5,73
Canada	0,15
America Latina e Centrale	0,03
Europa	89,98
Regno Unito	17,34
Europa Occidentale - Euro	66,20
Europa Occidentale - Non Euro	6,28
Europa dell'Est	0,15
Africa	0,00
Medio Oriente	0,00
Asia	4,11
Giappone	0,11
Australasia	0,05
Asia - Paesi Sviluppati	3,10
Asia - Emergente	0,85

Anagrafica

Società di Gestione	BNP PARIBAS ASSET MANAGEMENT Europe	Patrimonio Classe (Mln)	22,12 EUR	Investimento Min. Ingresso	-
Telefono	+33 (0)145 252 525	Domicilio	LUSSEMBURGO	Investimento Min. Successivo	-
Web	www.bnpparibas-am.fr	Valuta del Fondo	EUR	T.E.R.	-
Data di Partenza	19/11/2003	UCITS	Si	Spese correnti	1,45%
Nome del Gestore	Laurent Clavel	Inc/Acc	Inc	Commissione di incentivo	20,00%
Data Inizio Gestione	16/08/2022	ISIN	LU0179866354		
NAV ^(11/05/2026)	EUR 130,40				
Patrimonio Netto (Mln)	388,14 EUR				

(31/03/2026)