

Invesco Funds - Invesco Pan European Core Systematic Equity Fund A EUR

Categoria Morningstar™
Accumulation

Benchmark Morningstar
Morningstar Developed Europe Target
Market Exposure NR EUR
Usato nel Report

Benchmark Dichiarato
MSCI Europe IMI NR EUR

Morningstar Rating™
Senza rating

Obiettivo d'Investimento Dichiarato

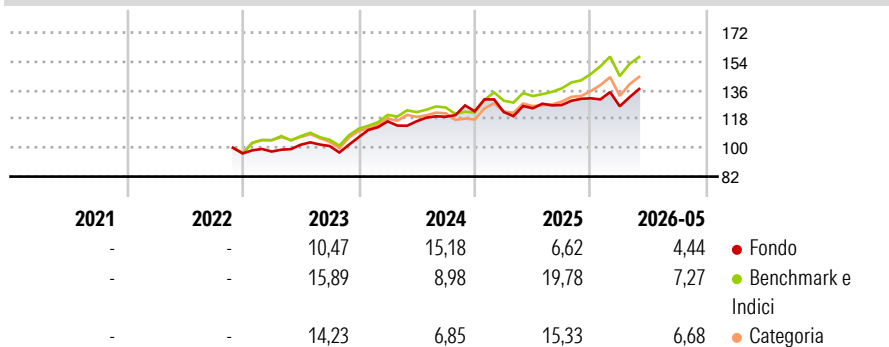
L'obiettivo del Comparto è conseguire la crescita del capitale nel lungo termine. Il Comparto persegue il suo obiettivo investendo almeno il 70% delle sue attività totali (al netto delle attività liquide accessorie) in azioni e titoli legati ad azioni di società europee. Sono considerate società europee le seguenti: (i) società con sede legale in un paese europeo, (ii) società che, pur avendo sede legale al di fuori dell'Europa, svolgono le loro attività commerciali prevalentemente in Europa, oppure (iii) società holding, le cui partecipazioni siano investite prevalentemente in società con sede legale in un paese europeo.

Misure di Rischio

3Y Alpha	-0,72	3Y Sharpe Ratio	0,79
3Y Beta	0,82	3Y Std Dev	10,69
3Y R-Squared	65,43	3Y Risk	-
3Y Info Ratio	-0,47	5Y Risk	-
3Y Tracking Error	6,57	10Y Risk	-

Basati su Morningstar Developed Europe Target Market Exposure NR EUR (dove applicabile)

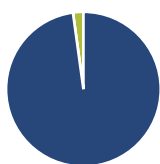
Rendimenti



Rend. Cumulati %	Fondo	Bmk	Cat	Rendimenti Trimestrali %	Q1	Q2	Q3	Q4
3-Mesi	10,01	7,91	8,15	2026	-3,82	-	-	-
6-Mesi	7,13	10,73	10,80	2025	-0,36	1,89	1,64	3,31
1-Anno	12,72	20,94	18,03	2024	9,29	0,06	2,42	2,84
3-Anni Ann.ti	11,09	13,87	11,83	2023	1,18	4,37	-0,82	5,48
5-Anni Ann.ti	-	-	-	2022	-	-	-	-
10-Anni Ann.ti	-	-	-					

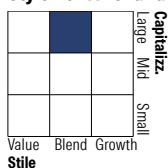
Rendimenti aggiornati al 19/06/2026

Portafoglio 31/05/2026



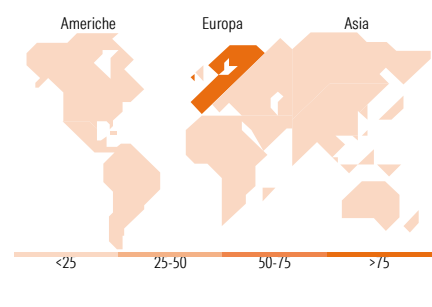
Asset Allocation %	Netta
Azioni	97,83
Obbligazioni	0,00
Liquidità	2,17
Altro	0,00

Style Box Azionaria



Mkt Cap %	Fondo
Giant	43,83
Large	31,69
Medium	22,80
Small	1,68
Micro	0,00

Capitalizzazione media di mercato	Fondo
Ave Mkt Cap EUR	44.255,50



Titoli principali

Nome	Settore	%
ASML Holding NV	Industria	4,84
ING Groep NV	Banca	2,45
HSBC Holdings PLC	Banca	2,16
Banco Santander SA	Banca	2,10
Danske Bank AS	Banca	2,00
Shell PLC	Energia	1,92
AstraZeneca PLC	Farmaceutico	1,72
BP PLC	Energia	1,65
AIB Group PLC	Banca	1,65
ABB Ltd	Industria	1,63
% Primi 10 Titoli sul Patrimonio		22,12
Numero Complessivo di Titoli Azionari		210
Numero Complessivo di Titoli Obbligazionari		0

Distribuzione Settoriale %

Distribuzione Settoriale %	Fondo
Ciclico	38,25
Materie Prime	7,20
Beni di Consumo Ciclici	5,87
Finanza	25,18
Immobiliare	0,00
Sensibile	43,47
Telecomunicazioni	5,66
Energia	6,57
Beni Industriali	22,99
Tecnologia	8,25
Difensivo	18,28
Beni Difensivi	6,26
Salute	10,36
Servizi di Pubblica Utilità	1,65

Ripartizione Geografica %

Ripartizione Geografica %	Fondo
America	0,58
Stati Uniti	0,21
Canada	0,00
America Latina e Centrale	0,37
Europa	98,20
Regno Unito	21,59
Europa Occidentale - Euro	55,19
Europa Occidentale - Non Euro	21,42
Europa dell'Est	0,00
Africa	0,00
Medio Oriente	0,00
Asia	1,21
Giappone	0,17
Australasia	0,00
Asia - Paesi Sviluppati	1,05
Asia - Emergente	0,00

Anagrafica

Società di Gestione	Invesco Management S.A.	Patrimonio Classe (Mln)	8,60 EUR	Investimento Min. Ingresso	1.000 EUR
Telefono	(+353) 1 4398100	(19/06/2026)		Investimento Min. Successivo	-
Web	www.invescomanagement.com	Domicilio	LUSSEMBURGO	T.E.R.	1,35%
Data di Partenza	30/06/2004	Valuta del Fondo	EUR	Spese correnti	1,35%
Nome del Gestore	-	UCITS	Si	Commissione di incentivo	-
Data Inizio Gestione	30/09/2020	Inc/Acc	Acc		
NAV (19/06/2026)	EUR 41,64	ISIN	LU0194779913		

See disclosures for more details

© 2026 Morningstar Italia. Tutti i diritti sono riservati. Le informazioni qui contenute: (1) sono proprietà di Morningstar, (2) non possono essere copiate, (3) non costituiscono consiglio di investimento; (4) sono fornite con scopi informativi; (5) sono ritenute attendibili da Morningstar che, pertanto, ne garantisce il maggior grado di accuratezza e completezza possibile, fatto salvo il caso in cui queste Le siano state fornite in modo errato e/o non completo dalle relative società prodotte; (6) sono estratte dai dati del fondo disponibili e riferiti a date temporali diverse. Morningstar non è responsabile per qualunque danno o perdita derivante da qualunque uso delle informazioni e chi visiona tali informazioni sarà responsabile dell'uso che andrà a farne. Non vi è naturalmente garanzia alcuna che i risultati del passato trovino un riscontro nel futuro.

Invesco Funds - Invesco Pan European Core Systematic Equity Fund A EUR

Patrimonio Netto (Mln)

12,49 EUR

Accumulation

[See disclosures for more details](#)

© 2026 Morningstar Italia. Tutti i diritti sono riservati. Le informazioni qui contenute: (1) sono proprietà di Morningstar, (2) non possono essere copiate, (3) non costituiscono consiglio di investimento; (4) sono fornite con scopi informativi; (5) sono ritenute attendibili da Morningstar che, pertanto, ne garantisce il maggior grado di accuratezza e completezza possibile, fatto salvo il caso in cui queste Le siano state fornite in modo errato e/o non completo dalle relative società prodotte; (6) sono estratte dai dati del fondo disponibili e riferiti a date temporali diverse. Morningstar non è responsabile per qualunque danno o perdita derivante da qualunque uso delle informazioni e chi visiona tali informazioni sarà responsabile dell'uso che andrà a farne. Non vi è naturalmente garanzia alcuna che i risultati del passato trovino un riscontro nel futuro.

