

Swisscanto (LU) Portfolio Fund - Swisscanto (LU) Portfolio Fund Committed Focus

Categoria Morningstar™
(CHF) AA

Benchmark Morningstar

Cat 40%Citi SwissGBI&60%MSCI Wld Free

NR

Usato nel Report

Benchmark Dichiarato

CB Swisscanto Portfolio Resp Focus CHF

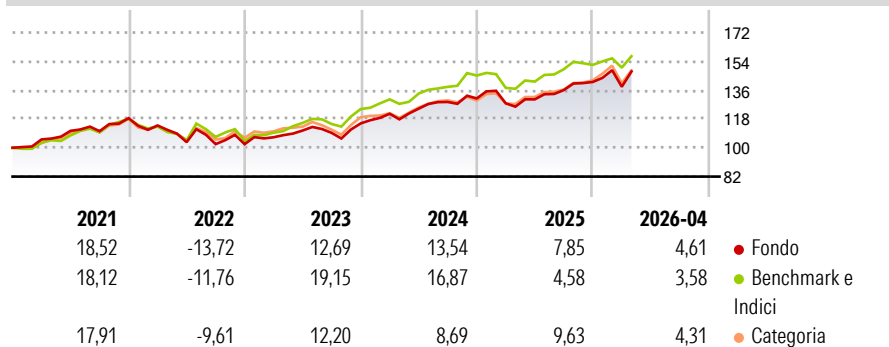
Morningstar Rating™

★★★

Obiettivo d'Investimento Dichiarato

Il fondo mira a conseguire una crescita del capitale nel lungo periodo, investendo in azioni in tutto il mondo. Il fondo investe in tutto il mondo prevalentemente in azioni. Per ottimizzare i risultati è possibile integrare obbligazioni o altri investimenti, per esempio in materie prime e immobili.

Rendimenti



Misure di Rischio


3Y Alpha	-1,55	3Y Sharpe Ratio	0,82
3Y Beta	1,03	3Y Std Dev	9,82
3Y R-Squared	76,41	3Y Risk	Med
3Y Info Ratio	-0,35	5Y Risk	+Med
3Y Tracking Error	4,22	10Y Risk	-

Basati su Cat 40%Citi SwissGBI&60%MSCI Wld Free NR (dove applicabile)

Rend. Cumulati %	Fondo	Bmk	Cat	Rendimenti Trimestrali %	Q1	Q2	Q3	Q4
3-Mesi	3,37	3,28	2,27	2026	-2,11	-	-	-
6-Mesi	10,71	6,08	10,47	2025	-2,36	1,94	4,44	3,75
1-Anno	17,05	14,60	18,79	2024	5,23	2,63	3,36	1,72
3-Anni Ann.ti	11,44	12,87	10,26	2023	4,23	3,95	-1,34	5,43
5-Anni Ann.ti	7,49	9,00	8,42	2022	-3,87	-9,14	-1,20	-0,02
10-Anni Ann.ti	-	-	-					

Rendimenti aggiornati al 21/05/2026

Portafoglio 30/04/2026

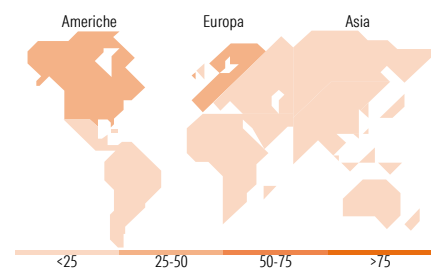


Morningstar Style Box®

Stile Azionario



Reddito Fisso



Titoli principali

Nome	Settore	%
SWC (LU) EF Sustainable EmMa...	-	5,82
Roche Holding AG Ordinary...	+	4,07
Novartis AG Registered Shares	+	3,32
Nestle SA	+	3,22
E-mini Nasdaq 100 Future...	-	3,21
SWC (LU) BF Cmmt EmMa Opps NT	-	2,91
SWC (LU) BF Vision Cmmt CHF NT	-	2,88
SWC (LU) EF Syst Cmmt Jpn NT...	-	2,59
NVIDIA Corp	+	2,44
SWC (LU) BF Cmmt Gbl Rates NT	-	2,38
% Primi 10 Titoli sul Patrimonio		32,83
Numero Complessivo di Titoli Azionari		315
Numero Complessivo di Titoli Obbligazionari		5

Distribuzione Settoriale %

	Fondo
Ciclico	29,43
Sensibile	44,21
Difensivo	26,36

Fixed Income Sector Weightings %

	Fondo
Governativo	69,68
Societario	23,00
Cartolarizzazioni	2,58
Enti Locali	0,00
Liquidità ed equivalenti	2,42
Derivati	2,32

Ripartizione Geografica %

	Fondo
America	46,78
Stati Uniti	42,35
Canada	3,00
America Latina e Centrale	1,43
Europa	40,89
Regno Unito	2,07
Europa Occidentale - Euro	4,62
Europa Occidentale - Non Euro	33,44
Europa dell'Est	0,28
Africa	0,27
Medio Oriente	0,22
Asia	12,33
Giappone	2,92
Australasia	0,92
Asia - Paesi Sviluppati	4,52
Asia - Emergente	3,96

Anagrafica

Società di Gestione	Swisscanto Asset Management International S.A.	Patrimonio Classe (Mln)	22,42 CHF	Investimento Min. Ingresso	100 CHF
Telefono	+352 27 84 35 92	Domicilio	LUSSEMBURGO	Investimento Min. Successivo	1 CHF
Web	www.swisscanto.lu	Valuta del Fondo	CHF	T.E.R.	0,94%
Data di Partenza	23/05/2003	UCITS	Si	Spese correnti	1,68%
Nome del Gestore	Reto Niggli	Inc/Acc	Inc	Commissione di incentivo	-
Data Inizio Gestione	01/03/2018	ISIN	LU0161534861		
NAV (21/05/2026)	CHF 430,55				

See disclosures for more details

© 2026 Morningstar Italia. Tutti i diritti sono riservati. Le informazioni qui contenute: (1) sono proprietà di Morningstar, (2) non possono essere copiate, (3) non costituiscono consiglio di investimento; (4) sono fornite con scopi informativi; (5) sono ritenute attendibili da Morningstar che, pertanto, ne garantisce il maggior grado di accuratezza e completezza possibile, fatto salvo il caso in cui queste Le siano state fornite in modo errato e/o non completo dalle relative società prodotte; (6) sono estratte dai dati del fondo disponibili e riferiti a date temporali diverse. Morningstar non è responsabile per qualunque danno o perdita derivante da qualunque uso delle informazioni e chi visiona tali informazioni sarà responsabile dell'uso che andrà a farne. Non vi è naturalmente garanzia alcuna che i risultati del passato trovino un riscontro nel futuro.

MORNINGSTAR

Swisscanto (LU) Portfolio Fund - Swisscanto (LU) Portfolio Fund Committed Focus

Patrimonio Netto (Mln)

228,63 CHF

(CHF) AA

[See disclosures for more details](#)

© 2026 Morningstar Italia. Tutti i diritti sono riservati. Le informazioni qui contenute: (1) sono proprietà di Morningstar, (2) non possono essere copiate, (3) non costituiscono consiglio di investimento; (4) sono fornite con scopi informativi; (5) sono ritenute attendibili da Morningstar che, pertanto, ne garantisce il maggior grado di accuratezza e completezza possibile, fatto salvo il caso in cui queste Le siano state fornite in modo errato e/o non completo dalle relative società prodotte; (6) sono estratte dai dati del fondo disponibili e riferiti a date temporali diverse. Morningstar non è responsabile per qualunque danno o perdita derivante da qualunque uso delle informazioni e chi visiona tali informazioni sarà responsabile dell'uso che andrà a farne. Non vi è naturalmente garanzia alcuna che i risultati del passato trovino un riscontro nel futuro.