

# Franklin Mutual U.S. Value Fund A(Ydis)USD

## Categoria Morningstar™

Azionari USA Large Cap Value

## Benchmark Morningstar

Morningstar US Large-Mid Cap Broad Value NR USD  
Usato nel Report

## Benchmark Dichiarato

Russell 1000 Value NR USD

## Morningstar Rating™

★

### Obiettivo d'Investimento Dichiarato

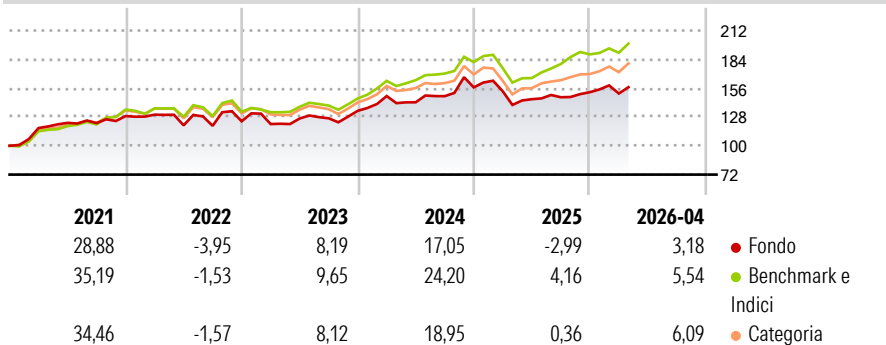
Obiettivo di investimento: > Obiettivo principale: rivalutazione del capitale; > Obiettivo secondario: reddito  
Strategia di investimento: Il Comparto investirà principalmente in azioni ordinarie, privilegiate e in titoli di debito convertibili o presunti tali in azioni ordinarie o privilegiate. Non più del 30% del patrimonio netto del Comparto sarà investito in titoli di emittenti non statunitensi. Il Comparto cercherà di investire anche in strumenti finanziari di società oggetto di fusioni, consolidamenti, liquidazioni e riorganizzazioni o oggetto di offerta pubblica di acquisto o di scambio, e potrà partecipare a tali operazioni. Il Comparto può inoltre acquistare titoli di debito e partecipazioni, garantite o meno, in società debentrici...

### Misure di Rischio

3Y Alpha	-6,21	3Y Sharpe Ratio	0,51
3Y Beta	1,12	3Y Std Dev	12,83
3Y R-Squared	87,97	3Y Risk	+Med
3Y Info Ratio	-1,12	5Y Risk	+Med
3Y Tracking Error	5,11	10Y Risk	+Med

Basati su Morningstar US Large-Mid Cap Broad Value NR USD (dove applicabile)

### Rendimenti



### Rend. Cumulati %

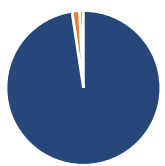
	Fondo	Bmk	Cat
3-Mesi	-0,28	6,03	4,78
6-Mesi	7,69	10,46	13,90
1-Anno	10,69	25,10	21,40
3-Anni Ann.ti	9,09	15,57	12,63
5-Anni Ann.ti	5,71	12,25	9,81
10-Anni Ann.ti	6,10	11,80	10,36

Rendimenti aggiornati al 22/05/2026

### Rendimenti

	Q1	Q2	Q3	Q4
2026	-0,86	-	-	-
2025	-2,44	-5,02	1,31	3,33
2024	10,76	-4,10	4,17	5,78
2023	-2,14	4,42	0,15	5,72
2022	1,03	-7,96	-0,35	3,66

### Portafoglio 30/04/2026



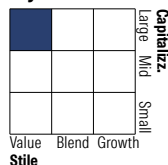
#### Asset Allocation %

- Azioni
- Obbligazioni
- Liquidità
- Altro

#### Netta

97,61  
1,55  
0,84  
0,00

#### Style Box Azionaria

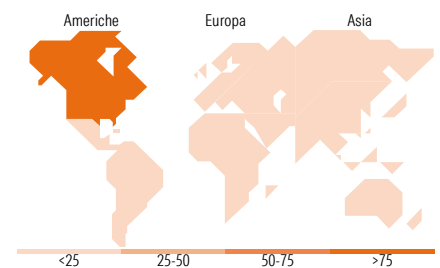


#### Mkt Cap %

	Fondo
Giant	22,73
Large	36,29
Medium	37,27
Small	3,71
Micro	0,00

#### Capitalizzazione media di mercato

Ave Mkt Cap USD 117.936,46



### Titoli principali

Nome	Settore	%
Alphabet Inc Class A	IT	4,08
Amazon.com Inc	IT	4,01
JPMorgan Chase & Co	Finanza	3,24
Johnson Controls...	Industria	2,84
Ferguson Enterprises Inc	Industria	2,72
Dover Corp	Industria	2,67
Chevron Corp	Energia	2,47
The Hartford Insurance Group...	Assicurazione	2,41
Reliance Inc	Industria	2,38
Haleon PLC	Industria	2,37
% Primi 10 Titoli sul Patrimonio		29,20
Numero Complessivo di Titoli Azionari		50
Numero Complessivo di Titoli Obbligazionari		3

### Distribuzione Settoriale %

	Fondo
<b>Ciclico</b>	<b>35,09</b>
Materie Prime	4,37
Beni di Consumo Ciclici	10,11
Finanza	18,73
Immobiliare	1,87
<b>Sensibile</b>	<b>35,36</b>
Telecomunicazioni	7,15
Energia	6,96
Beni Industriali	11,35
Tecnologia	9,90
<b>Difensivo</b>	<b>29,55</b>
Beni Difensivi	10,26
Salute	15,30
Servizi di Pubblica Utilità	3,99

### Ripartizione Geografica %

	Fondo
<b>America</b>	<b>90,35</b>
Stati Uniti	89,21
Canada	0,00
America Latina e Centrale	1,14
<b>Europa</b>	<b>9,65</b>
Regno Unito	3,69
Europa Occidentale - Euro	0,00
Europa Occidentale - Non Euro	5,97
Europa dell'Est	0,00
Africa	0,00
Medio Oriente	0,00
<b>Asia</b>	<b>0,00</b>
Giappone	0,00
Australasia	0,00
Asia - Paesi Sviluppati	0,00
Asia - Emergente	0,00

### Anagrafica

Società di Gestione	Franklin Templeton International Services S.à r.l.	Patrimonio Classe (Mln)	12,27 USD	Investimento Min. Ingresso	1.000 USD
		(22/05/2026)		Investimento Min. Successivo	1.000 USD
		Domicilio	LUSSEMBURGO	T.E.R.	1,83%
Telefono	+352 46 66 67 212	Valuta del Fondo	USD	Spese correnti	1,84%
Web	www.franklintempleton.lu	UCITS	Si	Commissione di incentivo	-
Data di Partenza	20/12/2004	Inc/Acc	Inc		

See disclosures for more details

© 2026 Morningstar Italia. Tutti i diritti sono riservati. Le informazioni qui contenute: (1) sono proprietà di Morningstar, (2) non possono essere copiate, (3) non costituiscono consiglio di investimento; (4) sono fornite con scopi informativi; (5) sono ritenute attendibili da Morningstar che, pertanto, ne garantisce il maggior grado di accuratezza e completezza possibile, fatto salvo il caso in cui queste Le siano state fornite in modo errato e/o non completo dalle relative società prodotte; (6) sono estratte dai dati del fondo disponibili e riferiti a date temporali diverse. Morningstar non è responsabile per qualunque danno o perdita derivante da qualunque uso delle informazioni e chi visiona tali informazioni sarà responsabile dell'uso che andrà a farne. Non vi è naturalmente garanzia alcuna che i risultati del passato trovino un riscontro nel futuro.

# Franklin Mutual U.S. Value Fund A(Ydis)USD

---

Nome del Gestore	-	ISIN	LU0208291251
Data Inizio Gestione	02/11/2020		
NAV <small>(22/05/2026)</small>	USD 116,98		
Patrimonio Netto (Mln)	247,32 USD		

(30/04/2026)

---

[See disclosures for more details](#)

© 2026 Morningstar Italia. Tutti i diritti sono riservati. Le informazioni qui contenute: (1) sono proprietà di Morningstar, (2) non possono essere copiate, (3) non costituiscono consiglio di investimento; (4) sono fornite con scopi informativi; (5) sono ritenute attendibili da Morningstar che, pertanto, ne garantisce il maggior grado di accuratezza e completezza possibile, fatto salvo il caso in cui queste Le siano state fornite in modo errato e/o non completo dalle relative società prodotte; (6) sono estratte dai dati del fondo disponibili e riferiti a date temporali diverse. Morningstar non è responsabile per qualunque danno o perdita derivante da qualunque uso delle informazioni e chi visiona tali informazioni sarà responsabile dell'uso che andrà a farne. Non vi è naturalmente garanzia alcuna che i risultati del passato trovino un riscontro nel futuro.