

Hypo Tirol Fonds dinamisch

Categoria Morningstar™

Bilanciati Aggressivi EUR

Benchmark Morningstar

Morningstar Euro Aggressive Global Target
Allocation NR EUR
Usato nel Report

Benchmark Dichiarato

55% MSCI Europe PR EUR, 35% MSCI North
America PR USD, 10% MSCI Pacific PR USD

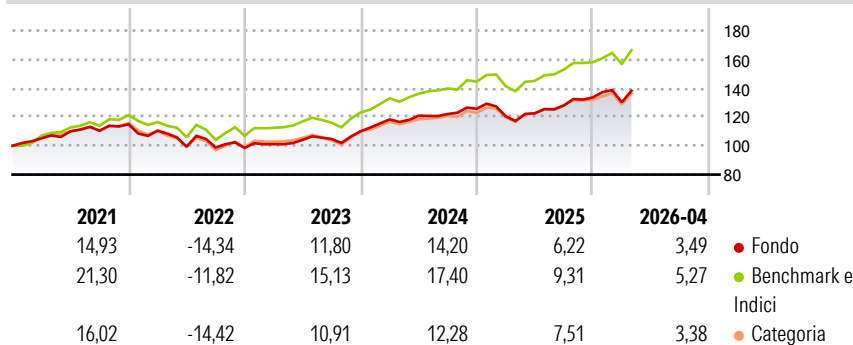
Morningstar Rating™

★★★

Obiettivo d'Investimento Dichiarato

N/A

Rendimenti



Misure di Rischio

3Y Alpha	-1,90	3Y Sharpe Ratio	0,89
3Y Beta	0,94	3Y Std Dev	8,89
3Y R-Squared	91,64	3Y Risk	-Med
3Y Info Ratio	-1,06	5Y Risk	Med
3Y Tracking Error	2,62	10Y Risk	-Med

Basati su Morningstar Euro Aggressive Global Target Allocation NR EUR (dove applicabile)

Rend. Cumulati %


	Fondo	Bmk	Cat
3-Mesi	3,03	3,65	3,23
6-Mesi	7,20	7,12	6,44
1-Anno	18,58	20,10	18,03
3-Anni Ann.ti	11,92	14,25	11,41
5-Anni Ann.ti	6,29	9,38	6,06
10-Anni Ann.ti	6,57	9,54	6,76

Rendimenti aggiornati al 11/05/2026

Rendimenti Trimestrali %

	Q1	Q2	Q3	Q4
2026	-2,45	-	-	-
2025	-4,14	1,66	4,42	4,39
2024	7,46	2,20	0,94	3,01
2023	2,71	2,97	0,58	5,10
2022	-3,82	-10,08	-0,60	-0,34

Portafoglio 31/03/2026



Morningstar Style Box®

Stile Azionario



Reddito Fisso

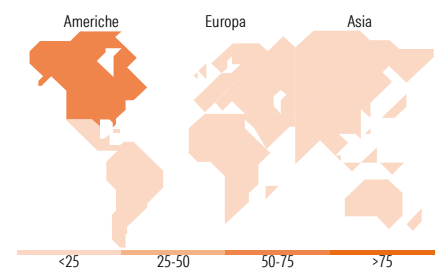


Distribuzione Settoriale %

	Fondo
Ciclico	31,08
Sensibile	51,02
Difensivo	17,90

Fixed Income Sector Weightings %

	Fondo
Governativo	30,40
Societario	52,61
Cartolarizzazioni	1,37
Enti Locali	0,00
Liquidità ed equivalenti	16,02
Derivati	-0,40



Ripartizione Geografica %

	Fondo
America	55,04
Stati Uniti	53,85
Canada	0,07
America Latina e Centrale	1,12
Europa	26,75
Regno Unito	6,50
Europa Occidentale - Euro	13,93
Europa Occidentale - Non Euro	5,47
Europa dell'Est	0,22
Africa	0,44
Medio Oriente	0,19
Asia	18,21
Giappone	5,85
Australasia	1,04
Asia - Paesi Sviluppati	5,64
Asia - Emergente	5,68

Titoli principali

Nome	Settore	%
BNPP Easy S&P 500 ETF EUR C	—	17,50
JPM Europe Rsrch Enh Eq Act...	—	17,25
JPM US Research Enh Eq Act...	—	7,76
Amundi Physical Gold ETC C	—	5,94
Stt Strt SPDR S&P 500ETF €...	—	5,45
JPM AC APAC...	—	5,26
Pictet-EUR Short Term High...	—	4,56
Amundi IS Nasdaq-100 Swap...	—	4,49
Evlv Nordic Corporate Bond IB	—	4,38
Artemis Fds(Lux)SmartGARP...	—	4,17
% Primi 10 Titoli sul Patrimonio		76,76
Numero Complessivo di Titoli Azionari		0
Numero Complessivo di Titoli Obbligazionari		0

Anagrafica

Società di Gestione	HYPO TIROL BANK AG	Patrimonio Classe (Mln)	24,93 EUR	Investimento Min. Ingresso	1 Quota
Telefono	-	(11/05/2026)		Investimento Min. Successivo	1 Quota
Web	-	Domicilio	AUSTRIA	T.E.R.	-
Data di Partenza	01/03/2001	Valuta del Fondo	EUR	Spese correnti	1,77%
Nome del Gestore	Stefan Walde	UCITS	Si	Commissione di incentivo	-
Data Inizio Gestione	01/01/2009	Inc/Acc	Acc		
NAV (11/05/2026)	EUR 20,95	ISIN	AT0000713441		
Patrimonio Netto (Mln)	23,01 EUR				

(31/03/2026)