

# Swisscanto (LU) Portfolio Fund - Swisscanto (LU) Portfolio Fund Committed Balance

Categoria Morningstar™  
**(EUR) AT**

Benchmark Morningstar

Morningstar Euro Moderate Global Target

Allocation NR EUR

Usato nel Report

Benchmark Dichiarato

CB Swisscanto Mixed EUR

Morningstar Rating™

★★★★

## Obiettivo d'Investimento Dichiarato

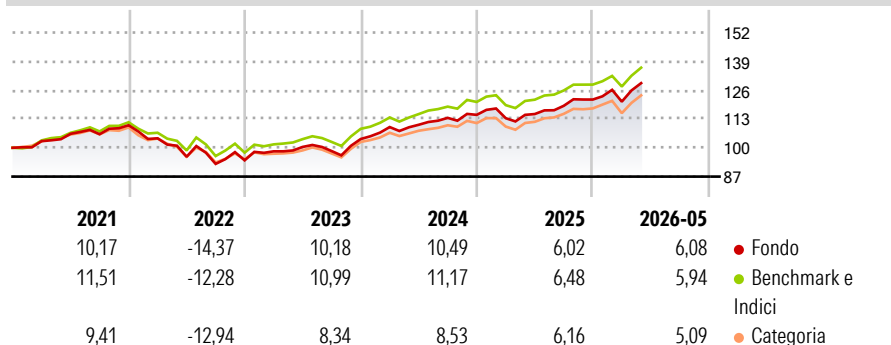
Il fondo mira a conseguire nel lungo periodo una crescita del capitale in EUR, investendo in azioni e obbligazioni in tutto il mondo. Il fondo investe in tutto il mondo in azioni, obbligazioni e strumenti del mercato monetario. La quota delle azioni oscilla in tal caso fra il 30% e il 60%. Per ottimizzare i risultati è possibile integrare altri investimenti, per esempio in materie prime e immobili.

## Misure di Rischio

3Y Alpha	-0,82	3Y Sharpe Ratio	0,93
3Y Beta	1,04	3Y Std Dev	6,77
3Y R-Squared	98,38	3Y Risk	Med
3Y Info Ratio	-0,67	5Y Risk	Med
3Y Tracking Error	0,90	10Y Risk	Med

Basati su Morningstar Euro Moderate Global Target Allocation NR EUR (dove applicabile)


## Rendimenti



Rend. Cumulati %	Fondo	Bmk	Cat	Rendimenti Trimestrali %	Q1	Q2	Q3	Q4
3-Mesi	6,80	7,97	6,97	2026	-0,79	-	-	-
6-Mesi	8,22	7,00	6,37	2025	-1,31	1,66	3,21	2,39
1-Anno	14,39	13,75	12,77	2024	5,20	0,94	2,81	1,20
3-Anni Ann.ti	9,26	10,03	8,70	2023	4,30	2,01	-1,86	5,52
5-Anni Ann.ti	4,39	5,22	3,56	2022	-5,36	-7,98	-3,35	1,73
10-Anni Ann.ti	4,81	5,86	4,19					

Rendimenti aggiornati al 18/06/2026

## Portafoglio 31/05/2026

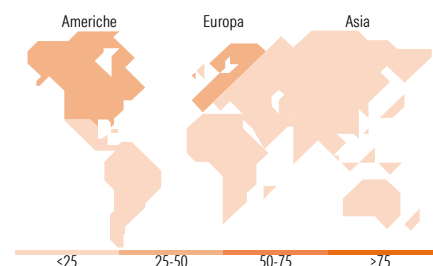


## Morningstar Style Box®

### Stile Azionario



### Reddito Fisso



## Titoli principali

Nome	Settore	%
SWC (LU) BF Cmtt Gbl Rates ST	—	17,85
SWC (LU) BF Vision Cmtt EUR NT	—	12,86
SWC (LU) BF Cmtt EmMa Opps NT	—	7,39
SWC (LU) EF Sustainable EmMa...	—	4,09
US Treasury Bond Future Sept...	—	3,26
10 Year Australian Treasury...	—	2,58
European Union 0%	—	1,89
MSCI Emerging Markets Index...	—	1,66
ASML Holding NV	■	1,60
SWC (LU) EF Syst Cmtt Jpn NT...	—	1,41
% Primi 10 Titoli sul Patrimonio		54,59
Numero Complessivo di Titoli Azionari		289
Numero Complessivo di Titoli Obbligazionari		8

## Distribuzione Settoriale %

Distribuzione Settoriale %	Fondo
🔄 Ciclico	31,25
📈 Sensibile	53,24
🛡️ Difensivo	15,50

## Fixed Income Sector Weightings %

Fixed Income Sector Weightings %	Fondo
🏛️ Governativo	82,54
⚙️ Societario	10,64
🏠 Cartolarizzazioni	2,70
🏢 Enti Locali	0,00
📄 Liquidità ed equivalenti	4,87
📑 Derivati	-0,75

## Ripartizione Geografica %

Ripartizione Geografica %	Fondo
<b>America</b>	<b>46,50</b>
Stati Uniti	41,27
Canada	3,99
America Latina e Centrale	1,24
<b>Europa</b>	<b>39,87</b>
Regno Unito	1,93
Europa Occidentale - Euro	34,13
Europa Occidentale - Non Euro	2,68
Europa dell'Est	0,39
Africa	0,48
Medio Oriente	0,25
<b>Asia</b>	<b>13,63</b>
Giappone	2,91
Australasia	0,80
Asia - Paesi Sviluppati	5,83
Asia - Emergente	4,09

## Anagrafica

Società di Gestione	Swisscanto Asset Management International S.A.	Patrimonio Classe (Mln)	58,26 EUR	Investimento Min. Ingresso	100 EUR
Telefono	+352 27 84 35 92	Domicilio	LUSSEMBURGO	Investimento Min. Successivo	1 EUR
Web	www.swisscanto.lu	Valuta del Fondo	EUR	T.E.R.	1,39%
Data di Partenza	15/09/1999	UCITS	Si	Spese correnti	1,39%
Nome del Gestore	Vincent Lagger	Inc/Acc	Acc	Commissione di incentivo	-
Data Inizio Gestione	01/08/2024	ISIN	LU0161533624		
NAV (18/06/2026)	EUR 251,68				

See disclosures for more details

© 2026 Morningstar Italia. Tutti i diritti sono riservati. Le informazioni qui contenute: (1) sono proprietà di Morningstar, (2) non possono essere copiate, (3) non costituiscono consiglio di investimento; (4) sono fornite con scopi informativi; (5) sono ritenute attendibili da Morningstar che, pertanto, ne garantisce il maggior grado di accuratezza e completezza possibile, fatto salvo il caso in cui queste Le siano state fornite in modo errato e/o non completo dalle relative società prodotte; (6) sono estratte dai dati del fondo disponibili e riferiti a date temporali diverse. Morningstar non è responsabile per qualunque danno o perdita derivante da qualunque uso delle informazioni e chi visiona tali informazioni sarà responsabile dell'uso che andrà a farne. Non vi è naturalmente garanzia alcuna che i risultati del passato trovino un riscontro nel futuro.

MORNINGSTAR

# Swisscanto (LU) Portfolio Fund - Swisscanto (LU) Portfolio Fund Committed Balance

Patrimonio Netto (Mln)

338,38 EUR

(EUR) AT

---

[See disclosures for more details](#)

© 2026 Morningstar Italia. Tutti i diritti sono riservati. Le informazioni qui contenute: (1) sono proprietà di Morningstar, (2) non possono essere copiate, (3) non costituiscono consiglio di investimento; (4) sono fornite con scopi informativi; (5) sono ritenute attendibili da Morningstar che, pertanto, ne garantisce il maggior grado di accuratezza e completezza possibile, fatto salvo il caso in cui queste Le siano state fornite in modo errato e/o non completo dalle relative società prodotte; (6) sono estratte dai dati del fondo disponibili e riferiti a date temporali diverse. Morningstar non è responsabile per qualunque danno o perdita derivante da qualunque uso delle informazioni e chi visiona tali informazioni sarà responsabile dell'uso che andrà a farne. Non vi è naturalmente garanzia alcuna che i risultati del passato trovino un riscontro nel futuro.