

# FSSA Greater China Growth Fund Class I (Accumulation) USD

## Categoria Morningstar™

Azionari Grande Cina

## Benchmark Morningstar

MSCI Golden Dragon NR USD

Usato nel Report

## Benchmark Dichiarato

MSCI Golden Dragon NR USD

## Morningstar Rating™

★★★

### Obiettivo d'Investimento Dichiarato

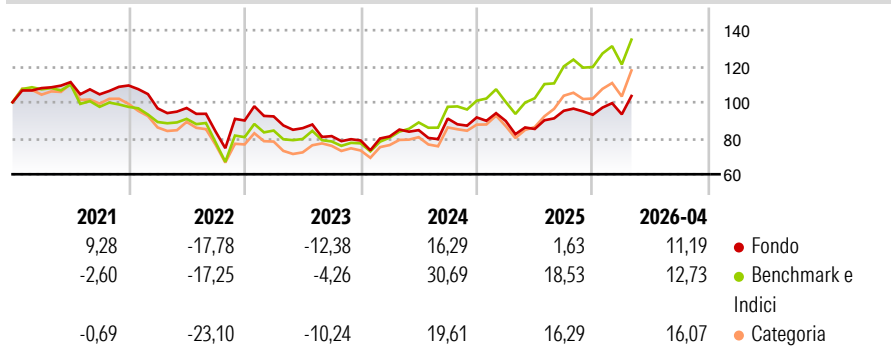
The Fund invests primarily (at least 70% of its Net Asset Value) in equity securities or equity-related securities issued by companies with either assets in, or revenues derived from, the People's Republic of China, Hong Kong, and Taiwan and which are listed, traded or dealt in on Regulated Markets in the People's Republic of China, Hong Kong, Taiwan, the U.S., Singapore, Korea, Thailand and Malaysia or in a member state of the OECD. The Fund is not subject to any limitation on the portion of its Net Asset Value that may be invested in any sector or any limitation on the market capitalisation of the companies in which it may invest.

### Misure di Rischio

3Y Alpha	-11,02	3Y Sharpe Ratio	0,24
3Y Beta	0,94	3Y Std Dev	17,45
3Y R-Squared	90,16	3Y Risk	-Med
3Y Info Ratio	-2,27	5Y Risk	-Med
3Y Tracking Error	6,00	10Y Risk	-Med

Basati su MSCI Golden Dragon NR USD (dove applicabile)

### Rendimenti



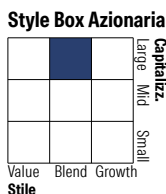
Rend. Cumulati %	Fondo	Bmk	Cat	Rendimenti Trimestrali %	Q1	Q2	Q3	Q4
3-Mesi	12,79	14,94	14,86	2026	0,25	-	-	-
6-Mesi	13,83	17,22	17,23	2025	-2,13	-4,98	11,87	-2,31
1-Anno	27,11	47,16	45,55	2024	2,89	4,32	7,61	0,68
3-Anni Ann.ti	7,42	21,45	14,92	2023	2,52	-7,08	-5,15	-3,03
5-Anni Ann.ti	0,61	6,36	1,44	2022	-11,61	0,21	-13,54	7,36
10-Anni Ann.ti	9,21	11,29	9,45					

Rendimenti aggiornati al 08/05/2026

### Portafoglio 31/03/2026

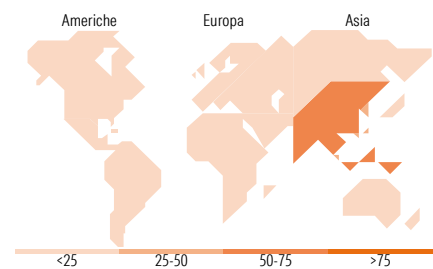


Asset Allocation %	Netta
● Azioni	99,49
● Obbligazioni	0,00
● Liquidità	0,51
● Altro	0,00



Mkt Cap %	Fondo
Giant	56,25
Large	35,04
Medium	8,71
Small	0,00
Micro	0,00

Capitalizzazione media di mercato	Fondo
Ave Mkt Cap USD	44.212,79



### Titoli principali

Nome	Settore	%
Taiwan Semiconductor...		9,30
Tencent Holdings Ltd		7,58
AIA Group Ltd		4,30
H World Group Ltd Ordinary...		4,14
MediaTek Inc		3,76
PDD Holdings Inc ADR		3,71
Quanta Computer Inc		3,42
Realtek Semiconductor Corp		3,25
Delta Electronics Inc		3,21
ZTO Express (Cayman) Inc...		3,17
% Primi 10 Titoli sul Patrimonio		45,84
Numero Complessivo di Titoli Azionari		43
Numero Complessivo di Titoli Obbligazionari		0

### Distribuzione Settoriale %

	Fondo
<b>Ciclico</b>	<b>33,88</b>
Materie Prime	2,06
Beni di Consumo Ciclici	22,41
Finanza	7,88
Immobiliare	1,54
<b>Sensibile</b>	<b>56,75</b>
Telecomunicazioni	11,45
Energia	-
Beni Industriali	12,63
Tecnologia	32,66
<b>Difensivo</b>	<b>9,37</b>
Beni Difensivi	5,84
Salute	3,53
Servizi di Pubblica Utilità	-

### Ripartizione Geografica %

	Fondo
<b>America</b>	<b>0,00</b>
Stati Uniti	0,00
Canada	0,00
America Latina e Centrale	0,00
<b>Europa</b>	<b>0,00</b>
Regno Unito	0,00
Europa Occidentale - Euro	0,00
Europa Occidentale - Non Euro	0,00
Europa dell'Est	0,00
Africa	0,00
Medio Oriente	0,00
<b>Asia</b>	<b>100,00</b>
Giappone	0,00
Australasia	0,00
Asia - Paesi Sviluppati	45,02
Asia - Emergente	54,98

### Anagrafica

Società di Gestione	First Sentier Investors (Ireland) Limited	Patrimonio Classe (Mln)	895,48 USD	Investimento Min. Ingresso	1.000 USD
Telefono	-	Domicilio	IRLANDA	Investimento Min. Successivo	500 USD
Web	-	Valuta del Fondo	USD	T.E.R.	-
Data di Partenza	18/10/2002	UCITS	Si	Spese correnti	1,57%
Nome del Gestore	Helen Chen	Inc/Acc	Acc	Commissione di incentivo	-
Data Inizio Gestione	01/02/2024	ISIN	IE0031814852		
NAV (08/05/2026)	USD 162,76				

# FSSA Greater China Growth Fund Class I (Accumulation) USD

Patrimonio Netto (Mln) 784,20 USD

(31/03/2026)