

Schroder International Selection Fund QEP Global Active Value A1 Accumulation USD

Categoria Morningstar™

Azionari Internazionali Large Cap Value

Benchmark Morningstar

Morningstar Global Value Target Market
Exposure NR USD
Usato nel Report

Benchmark Dichiarato

MSCI ACWI Value NR USD

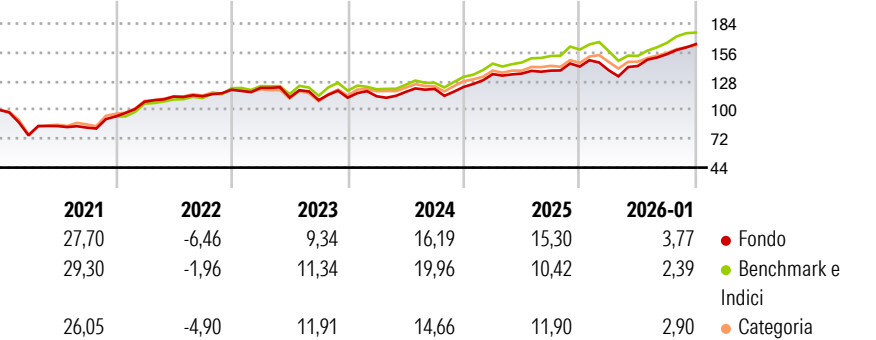
Morningstar Rating™

★★★

Obiettivo d'Investimento Dichiarato

Conseguire una crescita di capitale principalmente tramite investimenti attivi in un portafoglio diversificato di stile «value» composto da titoli azionari e da titoli legati alle azioni di società di tutto il mondo.

Rendimenti



Misure di Rischio

3Y Alpha	1,07	3Y Sharpe Ratio	1,02
3Y Beta	0,93	3Y Std Dev	10,06
3Y R-Squared	82,55	3Y Risk	-Med
3Y Info Ratio	0,06	5Y Risk	-Med
3Y Tracking Error	4,56	10Y Risk	-Med

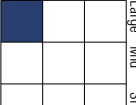
Basati su Morningstar Global Value Target Market Exposure NR USD (dove applicabile)

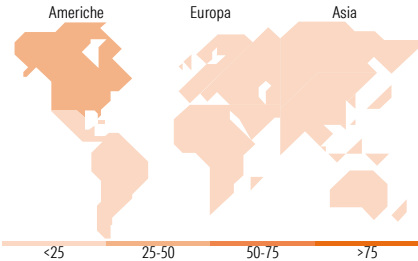
Rend. Cumulati %	Fondo	Bmk	Cat	Rendimenti Trimestrali %	Q1	Q2	Q3	Q4
3-Mesi	9,38	6,19	8,66	2026	-	-	-	-
6-Mesi	18,84	16,64	15,47	2025	-2,58	3,04	8,02	6,34
1-Anno	17,80	11,06	12,44	2024	10,17	0,41	2,10	2,87
3-Anni Ann.ti	13,86	13,68	12,58	2023	1,23	3,77	2,42	1,63
5-Anni Ann.ti	11,47	13,21	11,55	2022	1,50	-7,71	-2,29	2,20
10-Anni Ann.ti	9,39	11,70	10,02					

Rendimenti aggiornati al 10/02/2026

Portafoglio 31/01/2026



Style Box Azionaria			Mkt Cap %	Fondo
 <div>Capitalizz.</div> <div>Large</div> <div>Small</div> <div>Style</div> <div>Value</div> <div>Blend</div> <div>Growth</div>			Giant	22,81
			Large	32,40
			Medium	30,08
			Small	12,01
			Micro	2,70
			Capitalizzazione media di mercato	
Ave Mkt Cap USD			33.082,09	



Titoli principali	Settore	%
Taiwan Semiconductor...	1,44	
Micron Technology Inc	1,03	
Johnson & Johnson	0,86	
JPMorgan Chase & Co	0,83	
AbbVie Inc	0,74	
Tencent Holdings Ltd	0,71	
E-mini Russell 2000 Index...	0,70	
Samsung Electronics Co Ltd	0,69	
Cisco Systems Inc	0,69	
Exxon Mobil Corp	0,62	
% Primi 10 Titoli sul Patrimonio	8,32	
Numero Complessivo di Titoli Azionari	667	
Numero Complessivo di Titoli Obbligazionari	0	

Distribuzione Settoriale %	Fondo
Ciclico	43,93
Materie Prime	5,56
Beni di Consumo Ciclici	12,32
Finanza	23,73
Immobiliare	2,33
Sensibile	38,73
Telecomunicazioni	5,36
Energia	5,00
Beni Industriali	13,10
Tecnologia	15,28
Difensivo	17,33
Beni Difensivi	2,85
Salute	9,66
Servizi di Pubblica Utilità	4,82

Ripartizione Geografica %	Fondo
America	45,89
Stati Uniti	39,33
Canada	3,33
America Latina e Centrale	3,23
Europa	28,51
Regno Unito	8,09
Europa Occidentale - Euro	14,87
Europa Occidentale - Non Euro	4,00
Europa dell'Est	0,95
Africa	0,59
Medio Oriente	0,00
Asia	25,60
Giappone	10,26
Australasia	1,07
Asia - Paesi Sviluppati	9,07
Asia - Emergente	5,21

Anagrafica

Società di Gestione	Schroder Investment Management (Europe) S.A.	Patrimonio Classe (Mln)	7,39 USD	Investimento Min. Ingresso	1.000 EUR
Telefono	+352 341 342 202	Domicilio	LUSSEMBURGO	Investimento Min. Successivo	1.000 EUR
Web	www.schroders.com	Valuta del Fondo	USD	T.E.R.	-
Data di Partenza	29/10/2004	UCITS	Si	Spese correnti	2,34%
Nome del Gestore	Stephen Langford	Inc/Acc	Acc	Commissione di incentivo	0,00%
Data Inizio Gestione	01/04/2022	ISIN	LU0203346738		
NAV (10/02/2026)	USD 369,31				

Schroder International Selection Fund QEP Global Active Value A1 Accumulation USD

Patrimonio Netto (Mln) 911,97 USD

(31/01/2026)