

# Schroder International Selection Fund Strategic Bond A1 Accumulation USD

**Categoria Morningstar™**

Obbligazionari Flessibili Globali

**Benchmark Morningstar**

Morningstar Global Core Bond GR USD

Usato nel Report

**Benchmark Dichiarato**

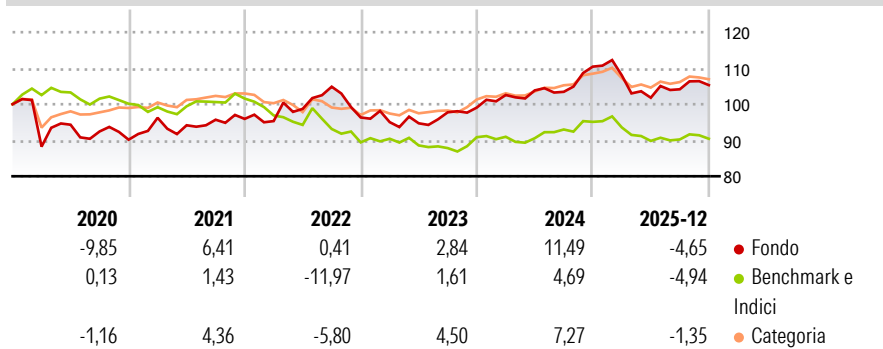
ICE BofA US 3M Trsy Bill TR USD

**Morningstar Rating™**

★★★

**Obiettivo d'Investimento Dichiarato**

Conseguire un rendimento assoluto investendo principalmente in obbligazioni e titoli a tassi fisso e variabile denominati in varie valute emessi da governi, agenzie governative, organismi sopranazionali ed emittenti societari di tutto il mondo. Il Comparto potrà investire nell'intera gamma di valori mobiliari disponibili, inclusi i titoli con rating creditizio inferiore ad investment grade.


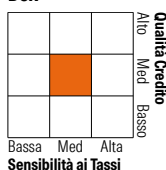
**Rendimenti**

**Misure di Rischio**

3Y Alpha	1,72	3Y Sharpe Ratio	-
3Y Beta	0,35	3Y Std Dev	6,63
3Y R-Squared	56,85	3Y Risk	-Med
3Y Info Ratio	0,53	5Y Risk	-Med
3Y Tracking Error	5,14	10Y Risk	Med

Basati su Morningstar Global Core Bond GR USD (dove applicabile)

Rend. Cumulati %	Fondo	Bmk	Cat	Rendimenti Trimestrali %	Q1	Q2	Q3	Q4
3-Mesi	0,58	0,21	0,85	2026	-	-	-	-
6-Mesi	3,49	0,67	2,61	2025	-2,18	-5,76	2,30	1,11
1-Anno	-5,52	-4,94	-2,67	2024	3,53	1,24	-0,37	6,76
3-Anni Ann.ti	2,96	0,37	3,02	2023	-1,35	-0,33	3,22	1,34
5-Anni Ann.ti	3,14	-2,02	1,96	2022	-0,63	3,55	6,24	-8,15
10-Anni Ann.ti	0,85	0,08	1,76					

Rendimenti aggiornati al 02/01/2026

**Portafoglio 31/12/2025**

**Fixed Income Style**
**Box™**

**Fixed Income Sector Weightings %**

	Fondo
Governativo	67,69
Societario	50,67
Cartolarizzazioni	27,35
Enti Locali	0,00
Liquidità ed equivalenti	-44,75
Derivati	-0,96

**Coupon Range %**

	Fondo
0 coupon	0,00
Da 0 a 4 cedole	0,00
Da 4 a 6 cedole	0,00
Da 6 a 8 cedole	0,00
Da 8 a 10 cedole	0,00
Da 10 a 12 cedole	0,00
Oltre 12 cedole	0,00

**Credit Quality %**

	Fond	Credit Quality %	Fond
AAA	5,47	BBB	17,62
AA	36,46	BB	12,52
A	2,17	B	20,01
		Below B	2,18
		Not Rated	3,57

**Titoli principali**

Nome	Settore	%
10 Year Treasury Note Future...	—	23,38
5 Year Treasury Note Future...	—	7,62
Euro Bobl Future Mar 26	—	4,24
Schroder ISF Sust Glb Crdt...	—	4,21
Euro Schatz Future Mar 26	—	3,96
United States Treasury Bills...	—	3,47
Euro Bund Future Mar 26	—	3,17
Federal National Mortgage...	—	2,50
United States Treasury Notes...	—	2,28
United States Treasury Bonds...	—	2,28
% Primi 10 Titoli sul Patrimonio		57,11
Numero Complessivo di Titoli Azionari		0
Numero Complessivo di Titoli Obbligazionari		188

**Scadenze %**

	Fondo
da 1 a 3	28,84
da 3 a 5	19,95
da 5 a 7	6,34
da 7 a 10	3,57
da 10 a 15	0,71
da 15 a 20	0,33
da 20 a 30	14,09
oltre 30	0,69

**Anagrafica**

Società di Gestione	Schroder Investment Management (Europe) S.A.	Patrimonio Classe (Mln)	3,50 USD	Investimento Min. Ingresso	1.000 EUR
Telefono	+352 341 342 202	(02/01/2026)		Investimento Min. Successivo	1.000 EUR
Web	www.schroders.com	Domicilio	LUSSEMBURGO	T.E.R.	-
Data di Partenza	30/09/2004	Valuta del Fondo	USD	Spese correnti	1,76%
Nome del Gestore	James Ringer	UCITS	Si	Commissione di incentivo	0,00%
	Julien Houdain	Inc/Acc	Acc		
	Martin Coucke	ISIN	LU0201323028		
Data Inizio Gestione	30/06/2023				
NAV (02/01/2026)	USD 155,89				
Patrimonio Netto (Mln)	576,00 USD				

(31/12/2025)