

# Schroder International Selection Fund European Value C Distribution EUR

## Categoria Morningstar™

Azionari Europa Mid Cap

## Benchmark Morningstar

Morningstar Developed Europe Target

Market Exposure NR EUR

Usato nel Report

## Benchmark Dichiarato

MSCI Europe NR EUR

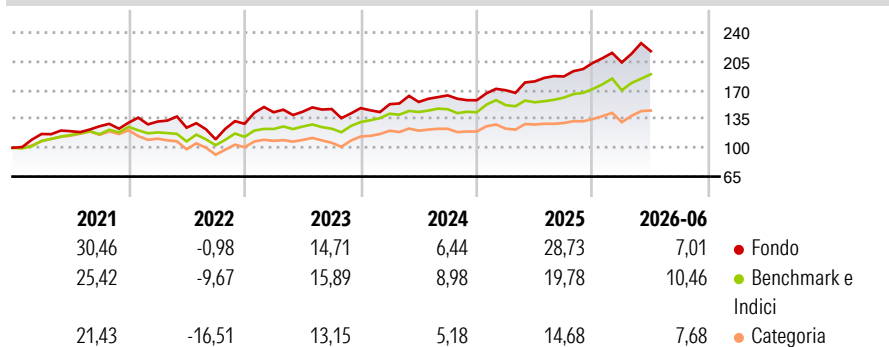
## Morningstar Rating™

★★★★

### Obiettivo d'Investimento Dichiarato

Il comparto mira a conseguire una crescita di capitale principalmente tramite investimenti in titoli azionari di società europee. Al fine di raggiungere tale obiettivo il gestore seleziona un portafoglio composto da titoli che a suo avviso offrono il migliore potenziale di crescita futura.

### Rendimenti



### Misure di Rischio

3Y Alpha	1,59	3Y Sharpe Ratio	0,94
3Y Beta	0,89	3Y Std Dev	12,39
3Y R-Squared	57,59	3Y Risk	Med
3Y Info Ratio	0,02	5Y Risk	+Med
3Y Tracking Error	8,18	10Y Risk	Alto

Basati su Morningstar Developed Europe Target Market Exposure NR EUR (dove applicabile)

### Rend. Cumulati %

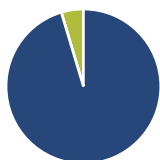
	Fondo	Bmk	Cat
3-Mesi	9,62	10,71	12,35
6-Mesi	8,64	11,51	11,58
1-Anno	20,65	23,34	19,30
3-Anni Ann.ti	15,54	15,30	12,45
5-Anni Ann.ti	12,81	10,57	6,54
10-Anni Ann.ti	9,21	9,80	7,64

Rendimenti aggiornati al 03/07/2026

### Rendimenti

	Q1	Q2	Q3	Q4
2026	0,30	6,70	-	-
2025	7,69	6,34	3,31	8,82
2024	3,21	1,76	5,14	-3,60
2023	10,80	0,46	2,30	0,74
2022	1,04	-5,60	-11,42	17,20

### Portafoglio 31/05/2026



#### Asset Allocation %

- Azioni
- Obbligazioni
- Liquidità
- Altro

#### Netta

95,37  
0,00  
4,63  
0,00

#### Style Box Azionaria

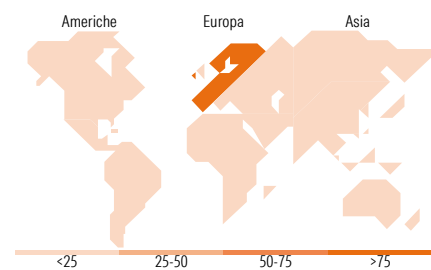


#### Mkt Cap %

Giant	10,73
Large	22,77
Medium	42,56
Small	19,66
Micro	4,29

#### Capitalizzazione media di mercato

Ave Mkt Cap EUR 8.013,54



### Titoli principali

Nome	Settore	%
ABN AMRO Bank NV	🏦	2,25
Arkema SA	🏭	2,19
Novo Nordisk AS Class B	🏥	2,16
H. Lundbeck AS Ordinary...	🏥	2,10
The Swatch Group AG Bearer...	🕒	2,08
Societe Generale SA	🏦	2,06
Signify NV	💡	2,04
Nokian Tyres PLC	🏠	2,04
SEB SA	🏦	2,03
Diageo PLC	🍷	2,03
% Primi 10 Titoli sul Patrimonio		20,97
Numero Complessivo di Titoli Azionari		58
Numero Complessivo di Titoli Obbligazionari		0

### Distribuzione Settoriale %

	Fondo
<b>Ciclico</b>	<b>49,05</b>
Materie Prime	9,36
Beni di Consumo Ciclici	24,93
Finanza	7,99
Immobiliare	6,78
<b>Sensibile</b>	<b>32,97</b>
Telecomunicazioni	7,68
Energia	6,07
Beni Industriali	18,15
Tecnologia	1,07
<b>Difensivo</b>	<b>17,98</b>
Beni Difensivi	7,90
Salute	10,08
Servizi di Pubblica Utilità	-

### Ripartizione Geografica %

	Fondo
<b>America</b>	<b>1,57</b>
Stati Uniti	1,57
Canada	0,00
America Latina e Centrale	0,00
<b>Europa</b>	<b>96,70</b>
Regno Unito	13,57
Europa Occidentale - Euro	67,81
Europa Occidentale - Non Euro	15,32
Europa dell'Est	0,00
Africa	0,00
Medio Oriente	0,00
<b>Asia</b>	<b>1,72</b>
Giappone	0,00
Australasia	0,00
Asia - Paesi Sviluppati	1,72
Asia - Emergente	0,00

### Anagrafica

Società di Gestione	Schroder Investment Management (Europe) S.A.	Patrimonio Classe (Mln)	0,18 EUR	Investimento Min. Ingresso	1.000 EUR
Telefono	+352 341 342 202	Domicilio	LUSSEMBURGO	Investimento Min. Successivo	1.000 EUR
Web	www.schroders.com	Valuta del Fondo	EUR	T.E.R.	1,03%
Data di Partenza	15/10/2004	UCITS	Si	Spese correnti	1,03%
Nome del Gestore	Andrew Lyddon	Inc/Acc	Inc	Commissione di incentivo	0,00%
Data Inizio Gestione	30/04/2016	ISIN	LU0203349245		
NAV (03/07/2026)	EUR 80,94				
Patrimonio Netto (Mln)	813,58 EUR				

(31/05/2026)

[See disclosures for more details](#)

© 2026 Morningstar Italia. Tutti i diritti sono riservati. Le informazioni qui contenute: (1) sono proprietà di Morningstar, (2) non possono essere copiate, (3) non costituiscono consiglio di investimento; (4) sono fornite con scopi informativi; (5) sono ritenute attendibili da Morningstar che, pertanto, ne garantisce il maggior grado di accuratezza e completezza possibile, fatto salvo il caso in cui queste Le siano state fornite in modo errato e/o non completo dalle relative società prodotte; (6) sono estratte dai dati del fondo disponibili e riferiti a date temporali diverse. Morningstar non è responsabile per qualunque danno o perdita derivante da qualunque uso delle informazioni e chi visiona tali informazioni sarà responsabile dell'uso che andrà a farne. Non vi è naturalmente garanzia alcuna che i risultati del passato trovino un riscontro nel futuro.