

# Schroder International Selection Fund Global High Yield A1 Accumulation EUR

Categoria Morningstar™

**Hedged**

Morningstar Global High Yield - EUR  
Hedged

Benchmark Morningstar

Morningstar Global High-Yield Bond GR  
Hedged EUR  
Usato nel Report

Benchmark Dichiarato

Bloomberg Gbl HY xCMBS xEMG 2%Cap TR  
USD

Morningstar Rating™

★★

## Obiettivo d'Investimento Dichiarato

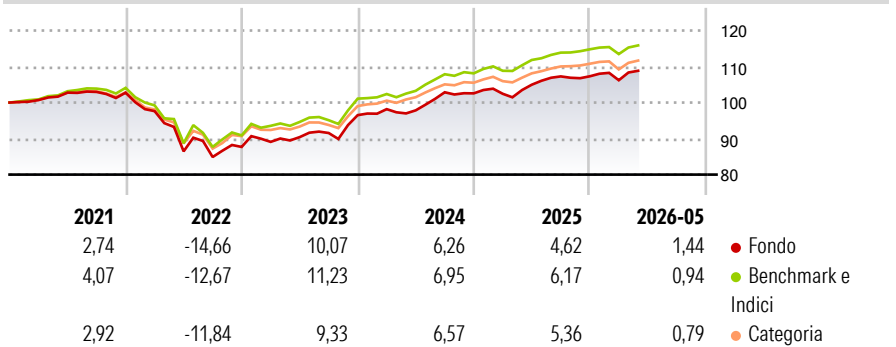
Il fondo investe in obbligazioni ed altre titoli a tasso d'interesse fisso o variabile denominate in diverse valute ed emessi da governi, agenzie governative ed imprese di qualsiasi parte del mondo. Almeno il 70% del patrimonio del fondo è investito in titoli con merito creditizio inferiore all'investment grade (come misurato da Standard & Poor o agenzia di rating equivalente).

## Misure di Rischio

3Y Alpha	-0,86	3Y Sharpe Ratio	0,87
3Y Beta	1,06	3Y Std Dev	4,36
3Y R-Squared	89,09	3Y Risk	+Med
3Y Info Ratio	-0,45	5Y Risk	+Med
3Y Tracking Error	1,45	10Y Risk	+Med

Basati su Morningstar Global High-Yield Bond GR Hedged EUR (dove applicabile)


## Rendimenti



Rend. Cumulati %	Fondo	Bmk	Cat	Rendimenti Trimestrali %	Q1	Q2	Q3	Q4
3-Mesi	2,18	2,32	2,25	2026	-1,01	-	-	-
6-Mesi	1,62	1,16	1,12	2025	-0,11	2,46	2,19	0,03
1-Anno	3,82	3,92	3,55	2024	1,72	-0,34	5,12	-0,29
3-Anni Ann.ti	6,46	7,21	6,55	2023	1,60	1,48	1,26	5,42
5-Anni Ann.ti	1,21	2,41	1,74	2022	-4,99	-11,45	-1,81	3,29
10-Anni Ann.ti	2,37	3,77	2,75					

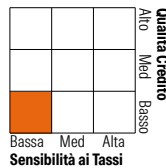
Rendimenti aggiornati al 26/06/2026

## Portafoglio 31/05/2026



## Fixed Income Style

### Box™



	Fondo
Duration Effettiva	3,02
Maturità effettiva	12,95
Qualità Credito Media	B

Credit Quality %	Fond	Credit Quality %	Fond
AAA	0,20	BBB	8,09
AA	0,31	BB	46,72
A	0,54	B	31,51
		Below B	8,27
		Not Rated	4,36

## Titoli principali

Nome	Settore	%
2 Year Treasury Note Future...	—	6,11
CCO Holdings, LLC/ CCO...	—	1,56
Trident TPI Holdings Inc...	—	1,19
Tibco Software Inc 6.5%	—	1,10
Newco HoLding Eur 29...	—	0,89
% Primi 10 Titoli sul Patrimonio		10,84
Numero Complessivo di Titoli Azionari		1
Numero Complessivo di Titoli Obbligazionari		503

## Fixed Income Sector Weightings %

	Fondo
Governativo	0,67
Societario	87,36
Cartolarizzazioni	0,38
Enti Locali	0,00
Liquidità ed equivalenti	13,65
Derivati	-2,05

## Coupon Range %

	Fondo
0 coupon	0,39
Da 0 a 4 cedole	5,08
Da 4 a 6 cedole	23,27
Da 6 a 8 cedole	47,92
Da 8 a 10 cedole	17,44
Da 10 a 12 cedole	3,25
Oltre 12 cedole	2,66

## Scadenze %

	Fondo
da 1 a 3	13,43
da 3 a 5	38,36
da 5 a 7	23,78
da 7 a 10	8,49
da 10 a 15	0,85
da 15 a 20	1,63
da 20 a 30	3,78
oltre 30	2,66

## Anagrafica

Società di Gestione	Schroder Investment Management (Europe) S.A.	Patrimonio Classe (Mln)	10,48 USD	Investimento Min. Ingresso	1.000 EUR
Telefono	+352 341 342 202	Domicilio	LUSSEMBURGO	Investimento Min. Successivo	1.000 EUR
Web	www.schroders.com	Valuta del Fondo	EUR	T.E.R.	-
Data di Partenza	30/11/2004	UCITS	Si	Spese correnti	1,77%
Nome del Gestore	Michael Davis	Inc/Acc	Acc	Commissione di incentivo	0,00%
	Hugo Squire	ISIN	LU0206453341		
Data Inizio Gestione	28/02/2018				
NAV (26/06/2026)	EUR 202,52				
Patrimonio Netto (Mln)	2.385,06 USD				

(31/05/2026)

See disclosures for more details

© 2026 Morningstar Italia. Tutti i diritti sono riservati. Le informazioni qui contenute: (1) sono proprietà di Morningstar, (2) non possono essere copiate, (3) non costituiscono consiglio di investimento; (4) sono fornite con scopi informativi; (5) sono ritenute attendibili da Morningstar che, pertanto, ne garantisce il maggior grado di accuratezza e completezza possibile, fatto salvo il caso in cui queste Le siano state fornite in modo errato e/o non completo dalle relative società prodotte; (6) sono estratte dai dati del fondo disponibili e riferiti a date temporali diverse. Morningstar non è responsabile per qualunque danno o perdita derivante da qualunque uso delle informazioni e chi visiona tali informazioni sarà responsabile dell'uso che andrà a farne. Non vi è naturalmente garanzia alcuna che i risultati del passato trovino un riscontro nel futuro.

MORNINGSTAR