

Russell Investment Company II plc - Russell Investments World Equity Fund C

Categoria Morningstar™

Azionari Internazionali Large Cap Blend

Benchmark Morningstar

Morningstar Global Target Market

Exposure NR USD

Usato nel Report

Benchmark Dichiarato

MSCI World NR USD

Morningstar Rating™

★★★

Obiettivo d'Investimento Dichiarato

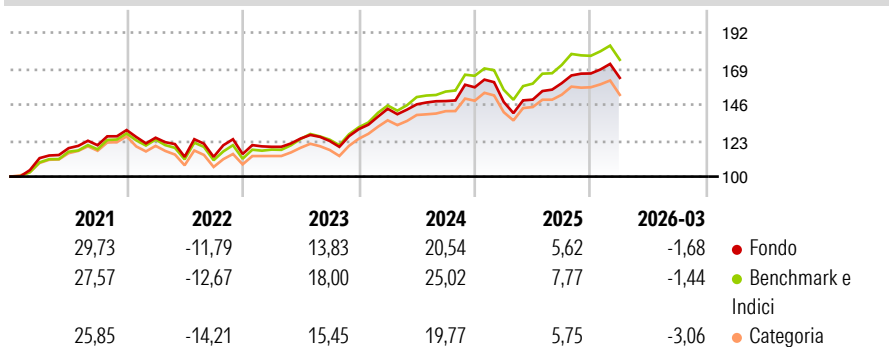
L'obiettivo d'investimento del Comparto è quello di realizzare una rivalutazione del capitale investendo principalmente in titoli azionari, incluse azioni ordinarie, convertibili e warrants, quotati e negoziati in mercati regolamentati e compresi nell'Indice MSCI World. Il Comparto può anche investire in strumenti finanziari di recente emissione, per i quali sia stata fatta richiesta di ammissione alla quotazione nei mercati regolamentati inclusi nell'indice MSCI World di cui sopra.

Misure di Rischio

3Y Alpha	-2,76	3Y Sharpe Ratio	0,76
3Y Beta	1,00	3Y Std Dev	10,69
3Y R-Squared	97,68	3Y Risk	-Med
3Y Info Ratio	-1,80	5Y Risk	Med
3Y Tracking Error	1,78	10Y Risk	Med

Basati su Morningstar Global Target Market Exposure NR USD (dove applicabile)

Rendimenti



Rend. Cumulati %

	Fondo	Bmk	Cat
3-Mesi	2,78	4,02	2,24
6-Mesi	5,56	5,56	3,29
1-Anno	24,79	26,48	20,16
3-Anni Ann.ti	13,40	17,05	12,97
5-Anni Ann.ti	8,87	11,01	8,16
10-Anni Ann.ti	10,25	11,88	9,30

Rendimenti aggiornati al 28/04/2026

Rendimenti

	Q1	Q2	Q3	Q4
2026	-1,68	-	-	-
2025	-5,96	1,01	7,05	3,87
2024	10,01	1,97	1,44	5,93
2023	4,02	4,44	-1,27	6,12
2022	-3,78	-9,78	-0,03	1,64

Portafoglio 28/02/2026



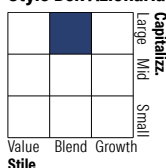
Asset Allocation %

- Azioni
- Obbligazioni
- Liquidità
- Altro

Netta

93,27
0,06
6,63
0,04

Style Box Azionaria

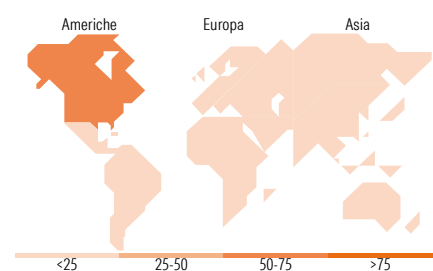


Mkt Cap %

	Fondo
Giant	43,18
Large	31,38
Medium	22,20
Small	3,14
Micro	0,10

Capitalizzazione media di mercato

	Fondo
Ave Mkt Cap USD	141.343,25



Titoli principali

Nome	Settore	%
Russell Inv US Dollar Cash...	—	3,44
NVIDIA Corp		3,10
Microsoft Corp		2,72
Apple Inc		2,35
Taiwan Semiconductor...		2,29
Alphabet Inc Class A		2,18
Amazon.com Inc		1,88
Alphabet Inc Class C		1,81
Meta Platforms Inc Class A		1,38
ASML Holding NV		1,35
% Primi 10 Titoli sul Patrimonio		22,49
Numero Complessivo di Titoli Azionari		663
Numero Complessivo di Titoli Obbligazionari		1

Distribuzione Settoriale %

	Fondo
Ciclico	28,90
Materie Prime	4,49
Beni di Consumo Ciclici	9,86
Finanza	13,50
Immobiliare	1,05
Sensibile	51,79
Telecomunicazioni	9,22
Energia	3,15
Beni Industriali	14,13
Tecnologia	25,29
Difensivo	19,31
Beni Difensivi	6,38
Salute	10,93
Servizi di Pubblica Utilità	2,00

Ripartizione Geografica %

	Fondo
America	58,28
Stati Uniti	55,62
Canada	2,17
America Latina e Centrale	0,48
Europa	24,64
Regno Unito	6,66
Europa Occidentale - Euro	13,18
Europa Occidentale - Non Euro	4,03
Europa dell'Est	0,00
Africa	0,51
Medio Oriente	0,24
Asia	17,08
Giappone	9,30
Australasia	0,73
Asia - Paesi Sviluppati	5,74
Asia - Emergente	1,32

Anagrafica

Società di Gestione	Russell Investments Limited	Patrimonio Classe (Mln)	2,26 EUR	Investimento Min. Ingresso	1.000 EUR
Telefono	-	Domicilio	IRLANDA	Investimento Min. Successivo	1.000 EUR
Web	-	Valuta del Fondo	EUR	T.E.R.	-
Data di Partenza	23/06/2004	UCITS	Si	Spese correnti	1,69%
Nome del Gestore	-	Inc/Acc	Acc	Commissione di incentivo	20,00%
Data Inizio Gestione	01/06/2018	ISIN	IE0034046981		
NAV (28/04/2026)	EUR 58,45				

Russell Investment Company II plc - Russell Investments World Equity Fund C

Patrimonio Netto (Mln) 1.068,92 USD

(28/02/2026)