

Russell Investment Company plc - Russell Investments Global Small Cap Equity Fund

Categoria Morningstar™

Fondazioni Internazionali Small Cap

Benchmark Morningstar

Morningstar Global Markets Small-Mid

Cap. NR USD

Usato nel Report

Benchmark Dichiarato

MSCI World Small Cap NR EUR

Morningstar Rating™

Senza rating

Obiettivo d'Investimento Dichiarato

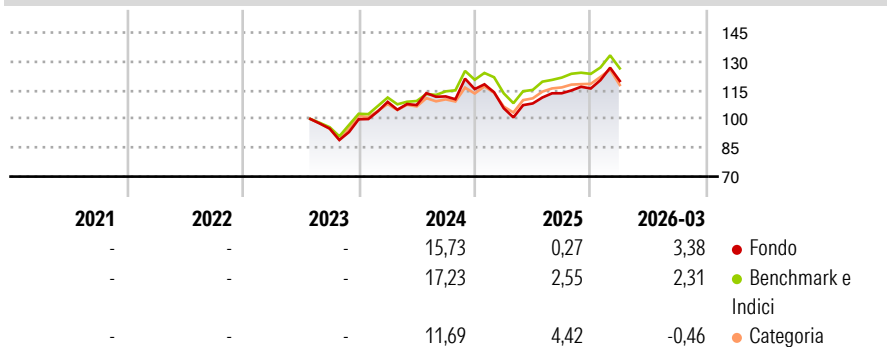
L'obiettivo del Comparto è di realizzare una rivalutazione del capitale investendo in titoli azionari statunitensi, principalmente in un portafoglio di società statunitensi ricomprese nell'indice Russell 2500. Gli investimenti in società di piccole e medie dimensioni possono comportare un maggiore rischio poiché tali società generalmente hanno limitati precedenti incorrendo spesso in una maggiore volatilità dei prezzi. Il Comparto può investire in titoli di nuove emissioni per le quali sia stata fatta richiesta di ammissione alla quotazione in un Mercato regolamentato. In ogni tempo, almeno i due terzi del totale degli attivi del Comparto risulteranno investiti nei suddetti strumenti di emittenti con minore capitalizzazione domiciliati...

Misure di Rischio

3Y Alpha	-	3Y Sharpe Ratio	-
3Y Beta	-	3Y Std Dev	-
3Y R-Squared	-	3Y Risk	-
3Y Info Ratio	-	5Y Risk	-
3Y Tracking Error	-	10Y Risk	-

Basati su Morningstar Global Markets Small-Mid Cap NR USD (dove applicabile)

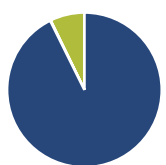
Rendimenti



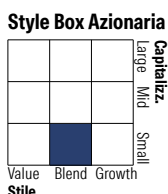
Rend. Cumulati %	Fondo	Bmk	Cat	Rendimenti Trimestrali %	Q1	Q2	Q3	Q4
3-Mesi	4,87	4,04	1,09	2026	3,38	-	-	-
6-Mesi	10,44	8,34	4,43	2025	-8,62	2,36	4,91	2,17
1-Anno	28,94	25,27	20,35	2024	9,08	-1,52	4,19	3,40
3-Anni Ann.ti	-	-	-	2023	-	-	-	5,10
5-Anni Ann.ti	-	-	-	2022	-	-	-	-
10-Anni Ann.ti	-	-	-					

Rendimenti aggiornati al 24/04/2026

Portafoglio 31/03/2026

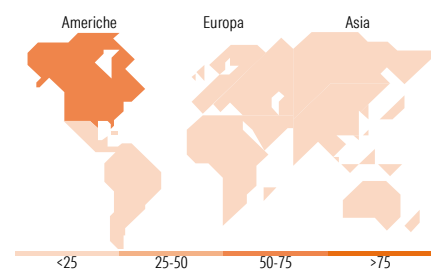


Asset Allocation %	Netta
● Azioni	92,69
● Obbligazioni	0,10
● Liquidità	7,21
● Altro	0,00



Mkt Cap %	Fondo
Giant	0,03
Large	1,77
Medium	33,26
Small	45,09
Micro	19,86

Capitalizzazione media di mercato	Fondo
Ave Mkt Cap USD	3.429,76



Titoli principali

Nome	Settore	%
Russell Inv US Dollar Cash...	-	4,73
Yamanashi Chuo Bank Ltd	🏦	0,60
Lumentum Holdings Inc	📡	0,57
Volution Group PLC	⚙️	0,51
Ultra Clean Holdings Inc	🏭	0,50
IMI PLC	⚙️	0,50
Littelfuse Inc	📡	0,49
Okinawa Cellular Telephone Co	📡	0,49
Gaztransport et technigaz SA	🔥	0,48
Ciena Corp	📡	0,47
% Primi 10 Titoli sul Patrimonio		9,34
Numero Complessivo di Titoli Azionari		892
Numero Complessivo di Titoli Obbligazionari		0

Distribuzione Settoriale %

Distribuzione Settoriale %	Fondo
Ciclico	36,35
Materie Prime	6,44
Beni di Consumo Ciclici	11,51
Finanza	13,71
Immobiliare	4,68
Sensibile	48,19
Telecomunicazioni	2,18
Energia	6,18
Beni Industriali	26,62
Tecnologia	13,21
Difensivo	15,46
Beni Difensivi	3,89
Salute	9,17
Servizi di Pubblica Utilità	2,40

Ripartizione Geografica %

Ripartizione Geografica %	Fondo
America	56,85
Stati Uniti	51,98
Canada	3,97
America Latina e Centrale	0,90
Europa	24,73
Regno Unito	6,64
Europa Occidentale - Euro	12,32
Europa Occidentale - Non Euro	5,12
Europa dell'Est	0,00
Africa	0,04
Medio Oriente	0,60
Asia	18,42
Giappone	16,50
Australasia	0,00
Asia - Paesi Sviluppati	1,17
Asia - Emergente	0,75

Anagrafica

Società di Gestione	Russell Investments Limited	Patrimonio Classe (Mln)	0,83 EUR	Investimento Min. Ingresso	-
Telefono	-	Domicilio	IRLANDA	Investimento Min. Successivo	-
Web	-	Valuta del Fondo	EUR	T.E.R.	-
Data di Partenza	25/06/2002	UCITS	Si	Spese correnti	1,98%
Nome del Gestore	Megan Roach	Inc/Acc	Acc	Commissione di incentivo	20,00%
Data Inizio Gestione	10/03/2015	ISIN	IE0031503885		

Russell Investment Company plc - Russell Investments Global Small Cap Equity Fund

NAV (24/04/2026)

EUR 4.886,93

Patrimonio Netto (Mln)

41,53 USD

(31/03/2026)