

# HSBC Global Investment Funds - BRIC Equity M2C

## Categoria Morningstar™

Azionari Altri Settori

## Benchmark Morningstar

Not Categorized  
Usato nel Report

## Benchmark Dichiarato

25% MSCI Russia NR USD, 25% MSCI Brazil NR USD, 25% MSCI China NR USD, 25% MSCI India NR USD

## Morningstar Rating™

Senza rating

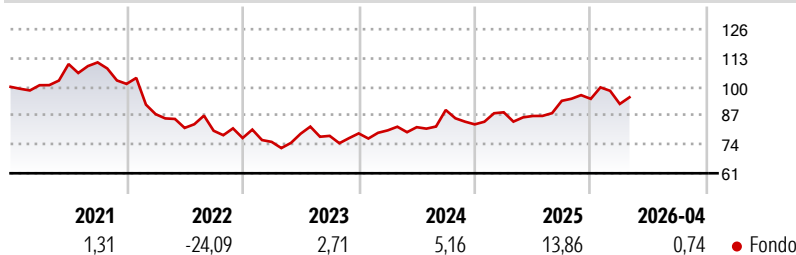
### Obiettivo d'Investimento Dichiarato

L'obiettivo del Comparto è di conseguire rendimenti a lungo termine dalla crescita del capitale e profitti tramite l'investimento in azioni e titoli equivalenti dei paesi BRIC, ovvero Brasile, Russia, India e Cina (inclusa Hong Kong SAR). Il portafoglio è concentrato e gestito attivamente allo scopo di conseguire un rendimento assoluto per gli investitori senza tenere conto di un benchmark o della ponderazione degli indici di mercato. Il processo d'investimento si basa sulla combinazione di un'allocazione per paese top-down e di una selezione dei titoli bottom-up, ed è incentrato sulla disciplina di valutazione. Non vi è alcun limite di capitalizzazione e prevediamo che il Comparto punterà ad investire in un'ampia gamma di capitalizzazioni.

### Misure di Rischio

3Y Alpha	-	3Y Sharpe Ratio	0,58
3Y Beta	-	3Y Std Dev	12,14
3Y R-Squared	-	3Y Risk	-
3Y Info Ratio	-	5Y Risk	-
3Y Tracking Error	-	10Y Risk	-

### Rendimenti



### Rend. Cumulati %

Periodo	Rendimento
3-Mesi	-1,76
6-Mesi	1,15
1-Anno	12,00
3-Anni Ann.ti	9,77
5-Anni Ann.ti	-0,87
10-Anni Ann.ti	5,82

Rendimenti aggiornati al 08/05/2026

### Rendimenti

Periodo	Q1	Q2	Q3	Q4
2026	-2,41	-	-	-
2025	6,56	-1,88	7,88	0,95
2024	1,73	1,79	9,47	-7,23
2023	-2,26	4,91	-1,25	1,44
2022	-13,47	-7,08	-1,58	-4,08

### Portafoglio 30/04/2026

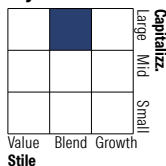


#### Asset Allocation %

Azioni	99,37
Obbligazioni	0,00
Liquidità	0,20
Altro	0,43

#### Netta

#### Style Box Azionaria

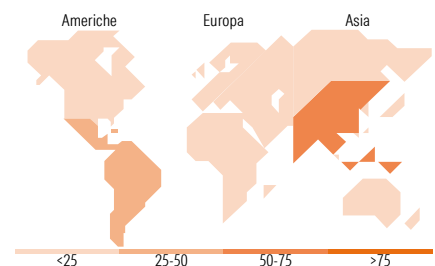


#### Mkt Cap %

Giant	80,61
Large	17,27
Medium	2,12
Small	0,00
Micro	0,00

#### Capitalizzazione media di mercato

Ave Mkt Cap USD	76.614,0
	4



### Titoli principali

Nome	Settore	%
Tencent Holdings Ltd	☎	6,57
Itau Unibanco Holding SA...	🏦	5,53
Alibaba Group Holding Ltd...	🛒	5,51
Reliance Industries Ltd	🔥	5,21
Vale SA ADR	🏭	4,43
Petroleo Brasileiro SA...	🔥	4,35
Shriram Finance Ltd	🏦	4,25
Weichai Power Co Ltd Class H	🏭	3,60
Contemporary Amperex...	⚙️	3,30
Bharti Airtel Ltd	☎	3,23
% Primi 10 Titoli sul Patrimonio		45,98
Numero Complessivo di Titoli Azionari		46
Numero Complessivo di Titoli Obbligazionari		0

### Distribuzione Settoriale %

Settore	Rendimento
<b>Ciclico</b>	<b>53,64</b>
Materie Prime	6,13
Beni di Consumo Ciclici	17,46
Finanza	30,05
Immobiliare	-
<b>Sensibile</b>	<b>38,68</b>
Telecomunicazioni	13,22
Energia	13,89
Beni Industriali	8,23
Tecnologia	3,33
<b>Difensivo</b>	<b>7,69</b>
Beni Difensivi	2,03
Salute	1,92
Servizi di Pubblica Utilità	3,74

### Ripartizione Geografica %

Regione	Rendimento
<b>America</b>	<b>34,20</b>
Stati Uniti	0,00
Canada	0,00
America Latina e Centrale	34,20
<b>Europa</b>	<b>0,00</b>
Regno Unito	0,00
Europa Occidentale - Euro	0,00
Europa Occidentale - Non Euro	0,00
Europa dell'Est	0,00
Africa	0,00
Medio Oriente	0,00
<b>Asia</b>	<b>65,80</b>
Giappone	0,00
Australasia	0,00
Asia - Paesi Sviluppati	2,28
Asia - Emergente	63,53

### Anagrafica

Società di Gestione	HSBC Investments	Patrimonio Classe (Mln)	63,96 USD	Investimento Min. Ingresso	5.000 USD
Telefono	(+352) 40 46 46 767	(07/05/2026)		Investimento Min. Successivo	-
Web	http://www.assetmanagement.hsbc.com	Domicilio	LUSSEMBURGO	T.E.R.	1,35%
Data di Partenza	01/04/2005	Valuta del Fondo	USD	Spese correnti	1,35%
		UCITS	Si	Commissione di incentivo	-
		Inc/Acc	Acc		

# HSBC Global Investment Funds - BRIC Equity M2C

---

Nome del Gestore	Stephanie Wu	ISIN	LU0214875030
Data Inizio Gestione	01/07/2020		
NAV <small>(08/05/2026)</small>	USD 32,18		
Patrimonio Netto (Mln)	98,94 USD		

(30/04/2026)