

# HSBC Global Investment Funds - Turkey Equity AC

## Categoria Morningstar™

Azionari Altri Settori

## Benchmark Morningstar

Not Categorized  
Usato nel Report

## Benchmark Dichiarato

BIST 100 EUR

## Morningstar Rating™

Senza rating

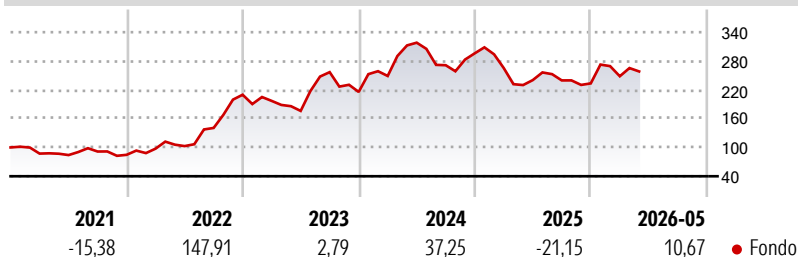
### Obiettivo d'Investimento Dichiarato

L'obiettivo è quello di offrire una crescita dell'investimento e del relativo reddito nel tempo. Il fondo deterrà prevalentemente azioni di società turche di qualunque dimensione. Deterrà inoltre azioni di società di qualsiasi paese che conducono gran parte dell'attività in Turchia. Il fondo potrà usare derivati per acquisire esposizione a tale mercato.

### Misure di Rischio

3Y Alpha	-	3Y Sharpe Ratio	0,41
3Y Beta	-	3Y Std Dev	30,06
3Y R-Squared	-	3Y Risk	-
3Y Info Ratio	-	5Y Risk	-
3Y Tracking Error	-	10Y Risk	-

### Rendimenti



### Rend. Cumulati %

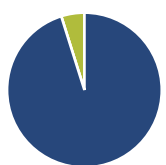
Periodo	Fondo
3-Mesi	-1,69
6-Mesi	8,06
1-Anno	8,27
3-Anni Ann.ti	10,58
5-Anni Ann.ti	22,79
10-Anni Ann.ti	9,17

Rendimenti aggiornati al 12/06/2026

### Rendimenti

Periodo	Q1	Q2	Q3	Q4
2026	6,37	-	-	-
2025	-10,37	-9,45	-0,26	-2,60
2024	15,37	27,90	-14,77	9,13
2023	-6,12	-10,62	45,87	-16,03
2022	15,21	5,46	36,75	49,20

### Portafoglio 30/04/2026



#### Asset Allocation %

Azioni	95,15
Obbligazioni	0,00
Liquidità	4,85
Altro	0,00

#### Style Box Azionaria

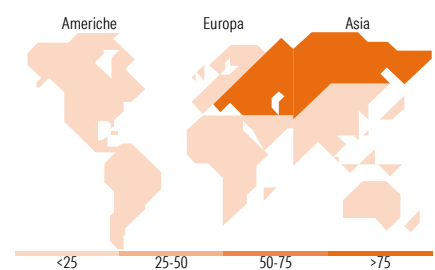
Value	Blend	Growth
Small	Mid	Large
Capitalizzazione		

#### Mkt Cap %

Giant	0,00
Large	9,87
Medium	61,64
Small	25,24
Micro	3,24

#### Capitalizzazione media di mercato

Ave Mkt Cap EUR	4.462,31
-----------------	----------



### Titoli principali

Nome	Settore	%
Aselsan Elektronik Sanayi Ve...	Industria	9,39
Bim Birlesik Magazalar AS	Retail	9,00
Eregli Demir Ve Celik...	Industria	5,35
Tofas Turk Otomobil...	Industria	4,71
Astor Enerji AS	Energia	4,29
Sasa Polyester Sanayi AS	Industria	4,14
Koc Holding AS	Industria	4,08
Haci Omer Sabanci Holding AS	Industria	3,87
MLP Saglik Hizmetleri AS...	Salute	3,77
Turkiye Sigorta AS	Assicurazione	3,53
% Primi 10 Titoli sul Patrimonio		52,14
Numero Complessivo di Titoli Azionari		38
Numero Complessivo di Titoli Obbligazionari		0

### Distribuzione Settoriale %

Settore	Fondo
<b>Ciclico</b>	<b>46,73</b>
Materie Prime	13,06
Beni di Consumo Ciclici	11,41
Finanza	18,78
Immobiliare	3,49
<b>Sensibile</b>	<b>37,55</b>
Telecomunicazioni	6,11
Energia	2,87
Beni Industriali	28,57
Tecnologia	-
<b>Difensivo</b>	<b>15,72</b>
Beni Difensivi	11,76
Salute	3,96
Servizi di Pubblica Utilità	-

### Ripartizione Geografica %

Regione	Fondo
<b>America</b>	<b>0,00</b>
Stati Uniti	0,00
Canada	0,00
America Latina e Centrale	0,00
<b>Europa</b>	<b>100,00</b>
Regno Unito	0,00
Europa Occidentale - Euro	0,00
Europa Occidentale - Non Euro	0,00
Europa dell'Est	100,00
Africa	0,00
Medio Oriente	0,00
<b>Asia</b>	<b>0,00</b>
Giappone	0,00
Australasia	0,00
Asia - Paesi Sviluppati	0,00
Asia - Emergente	0,00

### Anagrafica

Società di Gestione	HSBC Investments	Patrimonio Classe (Mln)	34,75 EUR	Investimento Min. Ingresso	5.000 EUR
Telefono	(+352) 40 46 46 767	(12/06/2026)		Investimento Min. Successivo	-
Web	http://www.assetmanagement.hsbc.com	Domicilio	LUSSEMBURGO	T.E.R.	-
Data di Partenza	24/03/2005	Valuta del Fondo	EUR	Spese correnti	2,15%
Nome del Gestore	Emin Onat	UCITS	Si	Commissione di incentivo	-
Data Inizio Gestione	02/06/2014	Inc/Acc	Acc		
NAV (12/06/2026)	EUR 52,95	ISIN	LU0213961682		
Patrimonio Netto (Mln)	93,35 EUR				

(30/04/2026)

[See disclosures for more details](#)

© 2026 Morningstar Italia. Tutti i diritti sono riservati. Le informazioni qui contenute: (1) sono proprietà di Morningstar, (2) non possono essere copiate, (3) non costituiscono consiglio di investimento; (4) sono fornite con scopi informativi; (5) sono ritenute attendibili da Morningstar che, pertanto, ne garantisce il maggior grado di accuratezza e completezza possibile, fatto salvo il caso in cui queste Le siano state fornite in modo errato e/o non completo dalle relative società produttrici; (6) sono estratte dai dati del fondo disponibili e riferiti a date temporali diverse. Morningstar non è responsabile per qualunque danno o perdita derivante da qualunque uso delle informazioni e chi visiona tali informazioni sarà responsabile dell'uso che andrà a farne. Non vi è naturalmente garanzia alcuna che i risultati del passato trovino un riscontro nel futuro.