

HSBC Global Investment Funds - Euroland Growth M1C

Categoria Morningstar™

Azionari Area Euro Large Cap

Benchmark Morningstar

Morningstar Developed Eurozone Target

Market Exposure NR EUR

Usato nel Report

Benchmark Dichiarato

MSCI EMU NR EUR

Morningstar Rating™

★

Obiettivo d'Investimento Dichiarato

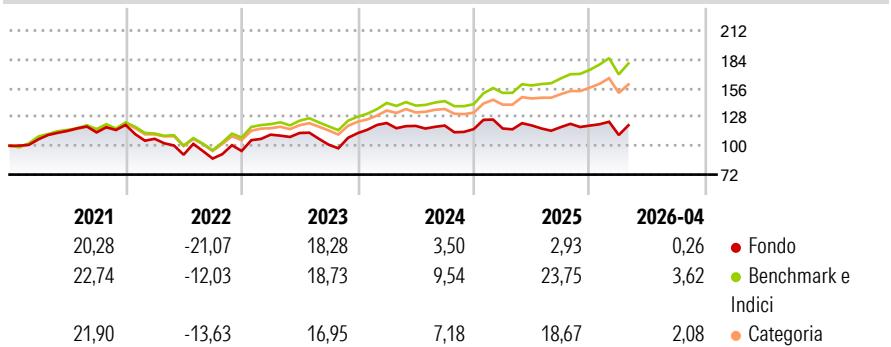
L'obiettivo è quello di offrire una crescita del valore dell'investimento nel tempo. Il fondo deterrà prevalentemente una combinazione di azioni di società in crescita, di qualunque dimensione, di paesi dell'area euro. (Le società in crescita sono quelle i cui utili crescono più velocemente dell'economia in generale) Il fondo potrà usare derivati per gestire l'esposizione a tali mercati, acquisire esposizione ad altre valute, migliorare i rendimenti e facilitare il raggiungimento del proprio obiettivo. L'investimento può essere venduto in qualsiasi giorno lavorativo inviando una richiesta all'Agente amministrativo prima della scadenza di negoziazione. Il reddito è incluso nel valore dell'investimento.

Misure di Rischio

3Y Alpha	-11,30	3Y Sharpe Ratio	0,07
3Y Beta	1,17	3Y Std Dev	15,00
3Y R-Squared	86,75	3Y Risk	Alto
3Y Info Ratio	-1,82	5Y Risk	Alto
3Y Tracking Error	5,83	10Y Risk	+Med

Basati su Morningstar Developed Eurozone Target Market Exposure NR EUR (dove applicabile)

Rendimenti



Rend. Cumulati %

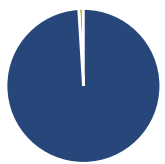
	Fondo	Bmk	Cat
3-Mesi	-0,79	0,65	0,66
6-Mesi	-1,14	6,20	5,48
1-Anno	3,40	18,88	16,44
3-Anni Ann.ti	2,97	13,60	12,39
5-Anni Ann.ti	1,65	10,07	9,20
10-Anni Ann.ti	5,59	9,20	9,01

Rendimenti aggiornati al 30/04/2026

Rendimenti

	Q1	Q2	Q3	Q4
2026	-7,66	-	-	-
2025	0,49	2,55	-1,36	1,26
2024	8,77	-2,31	0,31	-2,89
2023	16,73	1,47	-10,11	11,09
2022	-11,22	-14,50	-4,05	8,36

Portafoglio 28/02/2026



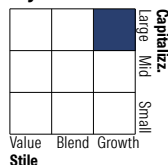
Asset Allocation %

- Azioni
- Obbligazioni
- Liquidità
- Altro

Netta

99,01
0,00
0,99
0,00

Style Box Azionaria

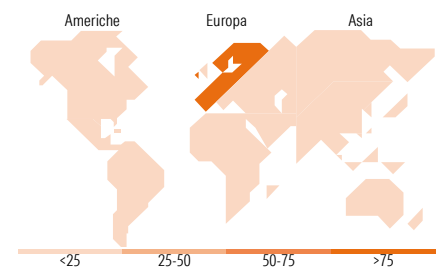


Mkt Cap %

	Fondo
Giant	65,72
Large	25,25
Medium	8,49
Small	0,54
Micro	0,00

Capitalizzazione media di mercato

	Fondo
Ave Mkt Cap EUR	94.446,20



Titoli principali

Nome	Settore	%
ASML Holding NV	IT	9,25
Schneider Electric SE	IT	6,13
SAP SE	IT	5,37
Siemens Energy AG Ordinary...	IT	4,85
Air Liquide SA	IT	4,66
Airbus SE	IT	4,66
L'Oreal SA	IT	4,37
Hermes International SA	IT	3,38
Industria De Diseno Textil...	IT	3,33
Siemens AG	IT	3,33
% Primi 10 Titoli sul Patrimonio		49,33
Numero Complessivo di Titoli Azionari		43
Numero Complessivo di Titoli Obbligazionari		0

Distribuzione Settoriale %

	Fondo
Ciclico	23,38
Materie Prime	4,74
Beni di Consumo Ciclici	10,54
Finanza	8,10
Immobiliare	-
Sensibile	63,77
Telecomunicazioni	3,07
Energia	-
Beni Industriali	33,33
Tecnologia	27,37
Difensivo	12,85
Beni Difensivi	7,66
Salute	5,19
Servizi di Pubblica Utilità	-

Ripartizione Geografica %

	Fondo
America	0,00
Stati Uniti	0,00
Canada	0,00
America Latina e Centrale	0,00
Europa	99,35
Regno Unito	1,06
Europa Occidentale - Euro	98,29
Europa Occidentale - Non Euro	0,00
Europa dell'Est	0,00
Africa	0,00
Medio Oriente	0,00
Asia	0,65
Giappone	0,00
Australasia	0,00
Asia - Paesi Sviluppati	0,65
Asia - Emergente	0,00

Anagrafica

Società di Gestione	HSBC Investments	Patrimonio Classe (Mln)	0,07 EUR	Investimento Min. Ingresso	5.000 EUR
Telefono	(+352) 40 46 46 767	(30/04/2026)		Investimento Min. Successivo	-
Web	http://www.assetmanagement.hsbc.com	Domicilio	LUSSEMBURGO	T.E.R.	1,60%
Data di Partenza	15/03/2005	Valuta del Fondo	EUR	Spese correnti	1,60%
		UCITS	Si	Commissione di incentivo	-
		Inc/Acc	Acc		

HSBC Global Investment Funds - Euroland Growth M1C

Nome del Gestore	Patrick Gautier	ISIN	LU0213956849
Data Inizio Gestione	18/01/2019		
NAV ^(30/04/2026)	EUR 24,67		
Patrimonio Netto (Mln)	96,79 EUR		

(28/02/2026)