

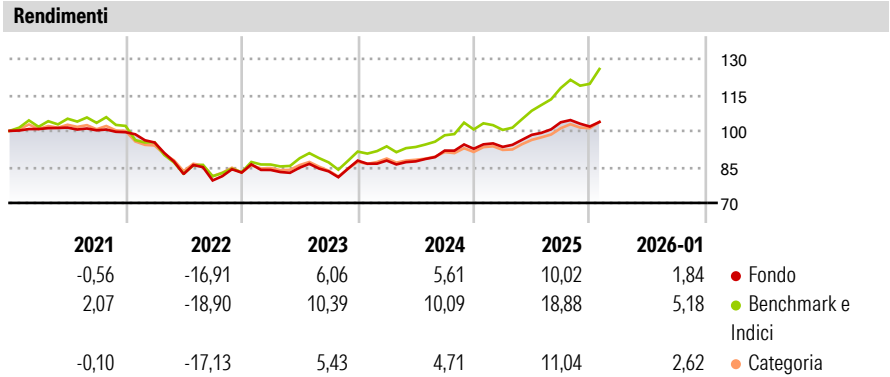
Man Funds plc - Man Global Convertibles DL H EUR

Categoria Morningstar™	Benchmark Morningstar	Benchmark Dichiarato	Morningstar Rating™
Obbligazionari Convertibili Globale - Euro Hedged	Refinitiv Global Hedged CB TR EUR Usato nel Report	FTSE Global Focus Hgd CB TR EUR	★★★

**Obiettivo d'Investimento Dichiarato**

Il Fondo perseguirà guadagni investendo principalmente in titoli obbligazionari quotati o negoziati e azioni privilegiate convertibili in azioni e avrà una portata globale. Particolare attenzione sarà prestata alla qualità del credito dei singoli emittenti, al costo di conversione del debito in azioni e al rendimento previsto dei titoli obbligazionari.


Misure di Rischio			
3Y Alpha	-3,65	3Y Sharpe Ratio	0,53
3Y Beta	0,74	3Y Std Dev	6,60
3Y R-Squared	86,84	3Y Risk	Med
3Y Info Ratio	-2,03	5Y Risk	Med
3Y Tracking Error	3,27	10Y Risk	-Med
Basati su Refinitiv Global Hedged CB TR EUR (dove applicabile)			



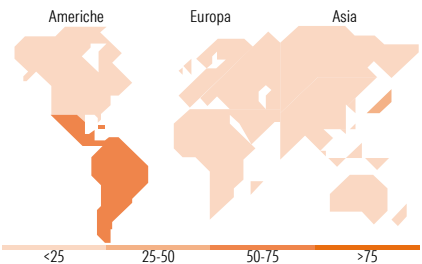
Rend. Cumulati %	Fondo	Bmk	Cat	Rendimenti Trimestrali %	Q1	Q2	Q3	Q4
3-Mesi	-0,19	5,60	2,27	2026	-	-	-	-
6-Mesi	4,92	14,80	7,47	2025	0,85	5,38	5,31	-1,70
1-Anno	8,94	22,90	10,72	2024	-0,02	-0,37	5,14	0,83
3-Anni Ann.ti	6,59	13,42	6,74	2023	1,33	1,14	-1,81	5,40
5-Anni Ann.ti	0,44	3,24	0,10	2022	-4,31	-13,80	-3,25	4,12
10-Anni Ann.ti	2,65	8,40	3,18					

Rendimenti aggiornati al 10/02/2026

Portafoglio 30/11/2025



Fixed Income Style Box™	Fondo
Duration Effettiva	-
Maturity effettiva	-
Qualità Credito Media	-
Qualità Credito	
Alto	
Med	
Basso	
Sensibilità ai Tassi	
Bassa	
Med	
Alta	



Titoli principali		
Nome	Settore	%
JD.com Inc. 0.25%	—	1,70
Southern Co. 3.25%	—	1,67
Gamestop Corp 0%	—	1,35
DoorDash Inc 0%	—	1,26
Anllian Capital 2 Ltd. 0%	—	1,25
FirstEnergy Corp. 3.875%	—	1,18
Akamai Technologies, Inc....	—	1,15
WEC Energy Group Inc. 4.375%	—	1,10
Duke Energy Corp 4.125%	—	1,07
Trip.com Group Ltd. 0.75%	—	1,01
% Primi 10 Titoli sul Patrimonio		12,72
Numero Complessivo di Titoli Azionari		3
Numero Complessivo di Titoli Obbligazionari		7

Fixed Income Sector Weightings %	Fondo
Governativo	0,00
Societario	97,87
Cartolarizzazioni	0,00
Enti Locali	0,00
Liquidità ed equivalenti	2,13
Derivati	0,00
Coupon Range %	Fondo
0 coupon	35,12
Da 0 a 4 cedole	57,63
Da 4 a 6 cedole	6,98
Da 6 a 8 cedole	0,26
Da 8 a 10 cedole	0,00
Da 10 a 12 cedole	0,00
Oltre 12 cedole	0,00

Ripartizione Geografica %		Fondo
<b>America</b>		<b>73,58</b>
Stati Uniti		0,00
Canada		0,00
America Latina e Centrale		73,58
<b>Europa</b>		<b>0,00</b>
Regno Unito		0,00
Europa Occidentale - Euro		0,00
Europa Occidentale - Non Euro		0,00
Europa dell'Est		0,00
Africa		0,00
Medio Oriente		0,00
<b>Asia</b>		<b>26,42</b>
Giappone		26,05
Australasia		0,00
Asia - Paesi Sviluppati		0,00
Asia - Emergente		0,37

Anagrafica

Società di Gestione	-	Patrimonio Classe (Mln)	0,58 EUR	Investimento Min. Ingresso	1.000 EUR
Telefono	-	(10/02/2026)		Investimento Min. Successivo	-
Web	-	Domicilio	IRLANDA	T.E.R.	-
Data di Partenza	05/07/2004	Valuta del Fondo	EUR	Spese correnti	1,64%
Nome del Gestore	Danilo Rippa	UCITS	Si	Commissione di incentivo	20,00%
Data Inizio Gestione	05/03/1993	Inc/Acc	Acc		
NAV (10/02/2026)	EUR 154,90	ISIN	IE00B01D9113		
Patrimonio Netto (Mln)	95,18 USD				

(30/11/2025)