

JPMorgan Funds - Global Growth Fund A (acc) USD

Categoria Morningstar™

Azionari Internazionali Large Cap Growth

Benchmark Morningstar

Morningstar Global Growth Target Market

Exposure NR USD

Usato nel Report

Benchmark Dichiarato

MSCI ACWI Growth NR USD

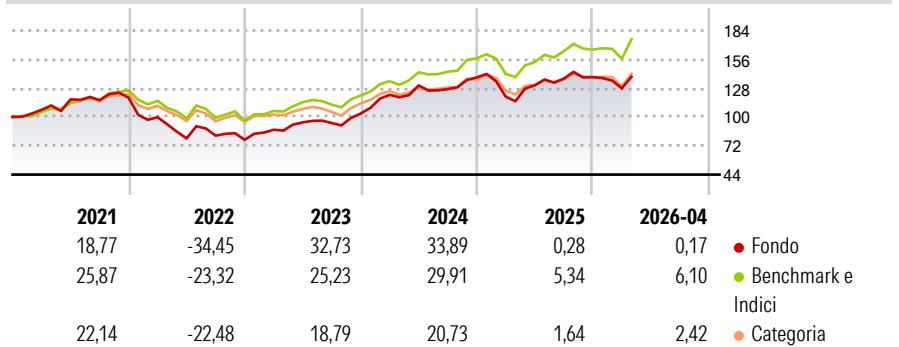
Morningstar Rating™

★★★

Obiettivo d'Investimento Dichiarato

Mira ad offrire la crescita a lungo termine del capitale investendo soprattutto in azioni a livello mondiale. In misura limitata, il fondo può investire in titoli a interesse fisso.

Rendimenti



Misure di Rischio

3Y Alpha	-1,14	3Y Sharpe Ratio	0,88
3Y Beta	0,99	3Y Std Dev	16,19
3Y R-Squared	90,59	3Y Risk	+Med
3Y Info Ratio	-0,33	5Y Risk	+Med
3Y Tracking Error	4,96	10Y Risk	+Med

Basati su Morningstar Global Growth Target Market Exposure NR USD (dove applicabile)

Rend. Cumulati %

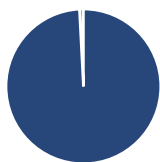
	Fondo	Bmk	Cat
3-Mesi	8,95	13,71	5,69
6-Mesi	5,60	12,31	4,55
1-Anno	12,76	23,08	8,69
3-Anni Ann.ti	17,88	20,18	10,54
5-Anni Ann.ti	7,64	12,20	6,03
10-Anni Ann.ti	10,55	13,54	9,58

Rendimenti aggiornati al 14/05/2026

Rendimenti

	Q1	Q2	Q3	Q4
2026	-7,84	-	-	-
2025	-13,44	9,13	4,96	1,14
2024	17,58	7,55	-2,79	8,92
2023	12,53	8,12	-0,61	9,76
2022	-15,99	-20,64	3,36	-4,87

Portafoglio 31/03/2026



Asset Allocation %

- Azioni
- Obbligazioni
- Liquidità
- Altro

Netta

99,18
0,00
0,82
0,00

Style Box Azionaria

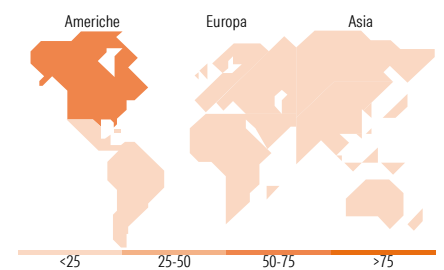


Mkt Cap %

Giant	61,27
Large	32,31
Medium	6,43
Small	0,00
Micro	0,00

Capitalizzazione media di mercato

Ave Mkt Cap USD	390.389,68
-----------------	------------



Titoli principali

Nome	Settore	%
NVIDIA Corp	📠	9,57
Apple Inc	📠	6,70
Amazon.com Inc	📠	5,94
Microsoft Corp	📠	5,32
Taiwan Semiconductor...	📠	4,04
Broadcom Inc	📠	3,75
Alphabet Inc Class A	📠	3,29
ASML Holding NV	📠	2,99
Mastercard Inc Class A	📠	2,22
Trane Technologies PLC Class A	📠	2,04
% Primi 10 Titoli sul Patrimonio		45,86
Numero Complessivo di Titoli Azionari		61
Numero Complessivo di Titoli Obbligazionari		0

Distribuzione Settoriale %

	Fondo
Ciclico	29,95
Materie Prime	1,64
Beni di Consumo Ciclici	13,84
Finanza	14,47
Immobiliare	-
Sensibile	65,06
Telecomunicazioni	9,21
Energia	-
Beni Industriali	11,27
Tecnologia	44,58
Difensivo	4,99
Beni Difensivi	-
Salute	3,21
Servizi di Pubblica Utilità	1,78

Ripartizione Geografica %

	Fondo
America	67,39
Stati Uniti	67,39
Canada	0,00
America Latina e Centrale	0,00
Europa	19,11
Regno Unito	3,45
Europa Occidentale - Euro	12,98
Europa Occidentale - Non Euro	2,68
Europa dell'Est	0,00
Africa	0,00
Medio Oriente	0,00
Asia	13,50
Giappone	3,98
Australasia	0,00
Asia - Paesi Sviluppati	6,44
Asia - Emergente	3,08

Anagrafica

Società di Gestione	JPMorgan Asset Management (Europe) S.à r.l.	Patrimonio Classe (Mln)	54,91 USD	Investimento Min. Ingresso	35.000 USD
		(14/05/2026)		Investimento Min. Successivo	5.000 USD
		Domicilio	LUSSEMBURGO	T.E.R.	1,78%
Telefono	+352 34 101	Valuta del Fondo	USD	Spese correnti	1,81%
Web	http://www.jpmorganassetmanagement.com	UCITS	Si	Commissione di incentivo	-
		Inc/Acc	Acc		
		ISIN	LU0210533765		
Data di Partenza	31/03/2005				
Nome del Gestore	Rajesh Tanna				

JPMorgan Funds - Global Growth Fund A (acc) USD

Data Inizio Gestione	30/12/2022
NAV ^(14/05/2026)	USD 38,63
Patrimonio Netto (Mln) ^(31/03/2026)	436,04 USD