

# JPMorgan Funds - Emerging Markets Debt Fund A (acc) EUR (hedged)

**Categoria Morningstar™**

Obbligazionari Paesi Emergenti EUR

**Benchmark Morningstar**

Morningstar Emerging Markets Sovereign

Bond GR Hedged EUR

Usato nel Report

**Benchmark Dichiarato**

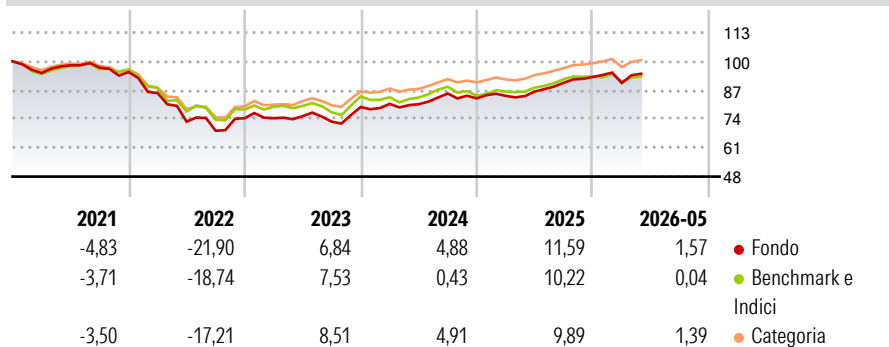
JPM EMBI Global Diversified TR USD

**Morningstar Rating™**

★★

**Obiettivo d'Investimento Dichiarato**

Mira ad offrire il rendimento investendo soprattutto in titoli a tasso fisso e variabile dei mercati emergenti.

**Rendimenti**

**Misure di Rischio**

3Y Alpha	2,73	3Y Sharpe Ratio	0,75
3Y Beta	0,97	3Y Std Dev	7,39
3Y R-Squared	90,04	3Y Risk	+Med
3Y Info Ratio	1,19	5Y Risk	+Med
3Y Tracking Error	2,35	10Y Risk	+Med

Basati su Morningstar Emerging Markets Sovereign Bond GR Hedged EUR (dove applicabile)

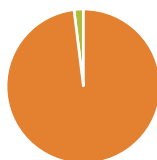
**Rend. Cumulati %**

	Fondo	Bmk	Cat
3-Mesi	4,69	3,60	4,10
6-Mesi	2,32	0,61	2,28
1-Anno	10,40	6,69	8,73
3-Anni Ann.ti	8,07	5,52	7,83
5-Anni Ann.ti	-0,64	-0,85	0,83
10-Anni Ann.ti	0,56	0,58	1,46

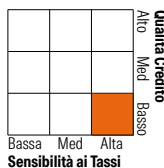
Rendimenti aggiornati al 29/06/2026

**Rendimenti Trimestrali %**

	Q1	Q2	Q3	Q4
2026	-2,94	-	-	-
2025	1,37	2,33	4,56	2,88
2024	1,76	-0,16	5,98	-2,60
2023	0,00	1,28	-3,29	9,08
2022	-9,95	-15,05	-5,67	8,23

**Portafoglio 31/05/2026**

**Asset Allocation %**

● Azioni	0,00
● Obbligazioni	98,04
● Liquidità	1,96
● Altro	0,00

**Fixed Income Style**
**Box™**


Duration Effettiva 6,69

Maturity effettiva 11,20

Qualità Credito Media BB

**Credit Quality %**

Fond	Credit Quality %	Fond	
o	o	o	
AAA	1,15	BBB	36,43
AA	4,63	BB	21,54
A	1,33	B	21,72
		Below B	10,84
		Not Rated	2,35

**Titoli principali**

Nome	Settore	%
Uruguay (Republic Of) 7.625%	—	1,58
Brazil (Federative Republic)...	—	1,52
Peru (Republic Of) 3%	—	1,44
Colombia (Republic Of) 8%	—	1,37
Saudi Arabia (Kingdom of) 4.5%	—	1,35
Peru (Republic Of) 5.375%	—	1,34
Indonesia (Republic of) 8.5%	—	1,25
Argentina (Republic Of) 4.125%	—	1,24
Ecuador (Republic Of) 6.9%	—	1,22
Romania (Republic Of) 5.75%	—	1,21
% Primi 10 Titoli sul Patrimonio		13,52
Numero Complessivo di Titoli Azionari		0
Numero Complessivo di Titoli Obbligazionari		289

**Fixed Income Sector Weightings %**

	Fondo
🏛️ Governativo	82,50
🏢 Societario	15,74
🏠 Cartolarizzazioni	0,00
👤 Enti Locali	0,00
🏦 Liquidità ed equivalenti	1,67
📄 Derivati	0,09

**Coupon Range %**

	Fondo
0 coupon	1,34
Da 0 a 4 cedole	10,67
Da 4 a 6 cedole	30,68
Da 6 a 8 cedole	36,42
Da 8 a 10 cedole	18,95
Da 10 a 12 cedole	0,29
Oltre 12 cedole	1,66

**Scadenze %**

	Fondo
da 1 a 3	6,39
da 3 a 5	12,72
da 5 a 7	11,74
da 7 a 10	33,40
da 10 a 15	11,38
da 15 a 20	4,52
da 20 a 30	13,62
oltre 30	3,84

**Anagrafica**

Società di Gestione	JPMorgan Asset Management (Europe) S.à r.l.	Patrimonio Classe (Mln) (29/06/2026)	33,87 EUR	Investimento Min. Ingresso	35.000 EUR
Telefono	+352 34 101	Domicilio	LUSSEMBURGO	Investimento Min. Successivo	5.000 EUR
Web	http://www.jpmorganassetmanagement.com	Valuta del Fondo	EUR	T.E.R.	1,40%
Data di Partenza	31/03/2005	UCITS	Si	Spese correnti	1,40%
Nome del Gestore	Emil Babayev	Inc/Acc	Acc	Commissione di incentivo	-
Data Inizio Gestione	07/09/2015	ISIN	LU0210532528		
NAV (29/06/2026)	EUR 14,97				

See disclosures for more details

© 2026 Morningstar Italia. Tutti i diritti sono riservati. Le informazioni qui contenute: (1) sono proprietà di Morningstar, (2) non possono essere copiate, (3) non costituiscono consiglio di investimento; (4) sono fornite con scopi informativi; (5) sono ritenute attendibili da Morningstar che, pertanto, ne garantisce il maggior grado di accuratezza e completezza possibile, fatto salvo il caso in cui queste Le siano state fornite in modo errato e/o non completo dalle relative società prodotte; (6) sono estratte dai dati del fondo disponibili e riferiti a date temporali diverse. Morningstar non è responsabile per qualunque danno o perdita derivante da qualunque uso delle informazioni e chi visiona tali informazioni sarà responsabile dell'uso che andrà a farne. Non vi è naturalmente garanzia alcuna che i risultati del passato trovino un riscontro nel futuro.

# JPMorgan Funds - Emerging Markets Debt Fund A (acc) EUR (hedged)

Patrimonio Netto (Mln) 1.737,12 USD

(31/05/2026)