

# JPMorgan Funds - Europe Dynamic Technologies Fund A (acc) EUR

**Categoria Morningstar™**

Azionari Settore Tecnologia

**Benchmark Morningstar**

Morningstar Global Technology NR USD

Usato nel Report

**Benchmark Dichiarato**

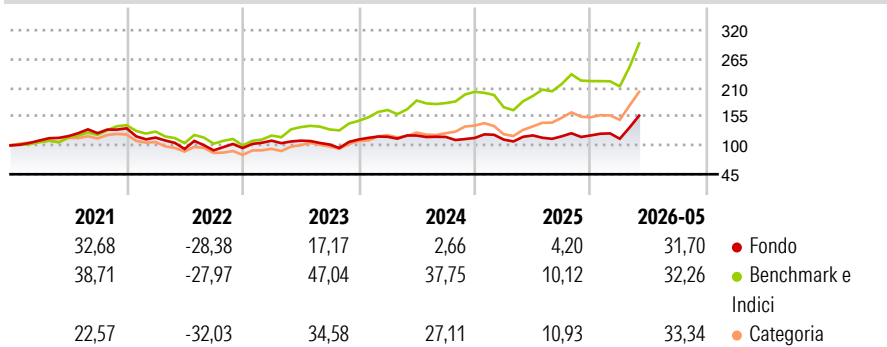
MSCI Eur IMI/Info Tech 10-40 NR USD

**Morningstar Rating™**

★★

**Obiettivo d'Investimento Dichiarato**

Mira ad offrire la crescita a lungo termine del capitale investendo soprattutto nelle società tecnologiche europee.

**Rendimenti**

**Misure di Rischio**

3Y Alpha	-11,76	3Y Sharpe Ratio	0,56
3Y Beta	0,90	3Y Std Dev	20,86
3Y R-Squared	72,78	3Y Risk	Med
3Y Info Ratio	-1,49	5Y Risk	Med
3Y Tracking Error	12,29	10Y Risk	Med

Basati su Morningstar Global Technology NR USD (dove applicabile)

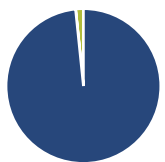
**Rend. Cumulati %**

	Fondo	Bmk	Cat
3-Mesi	29,45	34,11	32,32
6-Mesi	26,30	28,08	41,34
1-Anno	27,58	49,03	71,12
3-Anni Ann.ti	12,05	30,10	30,91
5-Anni Ann.ti	5,02	20,42	15,46
10-Anni Ann.ti	13,24	23,54	22,99

Rendimenti aggiornati al 26/06/2026

**Rendimenti**

	Q1	Q2	Q3	Q4
2026	-5,36	-	-	-
2025	-2,82	7,24	-1,38	1,38
2024	4,62	2,04	-2,21	-1,65
2023	14,79	0,07	-6,76	9,40
2022	-13,34	-18,90	-2,82	4,87

**Portafoglio 31/05/2026**

**Asset Allocation %**

Azioni	98,37
Obbligazioni	0,03
Liquidità	1,60
Altro	0,00

**Netta**

Netta	98,37
Obbligazioni	0,03
Liquidità	1,60
Altro	0,00

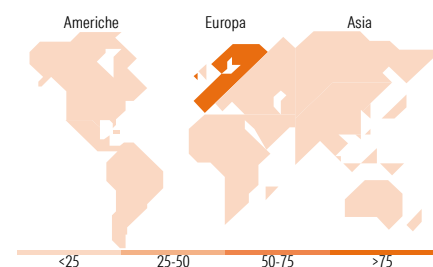
**Style Box Azionaria**

**Mkt Cap %**

Giant	33,94
Large	37,50
Medium	16,00
Small	11,31
Micro	1,24

**Capitalizzazione media di mercato**

Ave Mkt Cap EUR	27.490,04
-----------------	-----------


**Titoli principali**

Nome	Settore	%
Infineon Technologies AG	📄	9,63
ASM International NV	📄	9,36
ASML Holding NV	📄	8,87
STMicroelectronics NV	📄	5,17
SAP SE	📄	5,16
BE Semiconductor Industries NV	📄	4,92
Halma PLC	⚙️	4,67
Nebius Group NV Shs Class-A-	📄	4,61
Nokia Oyj	📄	4,18
Telefonaktiebolaget L M...	📄	3,44
% Primi 10 Titoli sul Patrimonio		60,01
Numero Complessivo di Titoli Azionari		61
Numero Complessivo di Titoli Obbligazionari		0

**Distribuzione Settoriale %**

<b>Ciclico</b>	<b>0,56</b>
Materie Prime	0,00
Beni di Consumo Ciclici	0,56
Finanza	0,01
Immobiliare	-
<b>Sensibile</b>	<b>99,43</b>
Telecomunicazioni	5,79
Energia	0,27
Beni Industriali	8,02
Tecnologia	85,36
<b>Difensivo</b>	<b>0,00</b>
Beni Difensivi	0,00
Salute	0,00
Servizi di Pubblica Utilità	0,00

**Ripartizione Geografica %**

<b>America</b>	<b>0,00</b>
Stati Uniti	0,00
Canada	0,00
America Latina e Centrale	0,00
<b>Europa</b>	<b>94,74</b>
Regno Unito	11,33
Europa Occidentale - Euro	70,74
Europa Occidentale - Non Euro	12,67
Europa dell'Est	0,00
Africa	0,00
Medio Oriente	0,00
<b>Asia</b>	<b>5,26</b>
Giappone	0,00
Australasia	0,00
Asia - Paesi Sviluppati	5,26
Asia - Emergente	0,00

**Anagrafica**

Società di Gestione	JPMorgan Asset Management (Europe) S.à r.l.	Patrimonio Classe (Mln)	111,86 EUR	Investimento Min. Ingresso	35.000 EUR
		(26/06/2026)		Investimento Min. Successivo	5.000 EUR
		Domicilio	LUSSEMBURGO	T.E.R.	1,74%
Telefono	+352 34 101	Valuta del Fondo	EUR	Spese correnti	1,81%
Web	http://www.jpmorganassetmanagement.com	UCITS	Si	Commissione di incentivo	-
		Inc/Acc	Acc		
		ISIN	LU0210532015		
Data di Partenza	31/03/2005				
Nome del Gestore	Jonathan Ingram				
Data Inizio Gestione	01/03/2007				

[See disclosures for more details](#)

© 2026 Morningstar Italia. Tutti i diritti sono riservati. Le informazioni qui contenute: (1) sono proprietà di Morningstar, (2) non possono essere copiate, (3) non costituiscono consiglio di investimento; (4) sono fornite con scopi informativi; (5) sono ritenute attendibili da Morningstar che, pertanto, ne garantisce il maggior grado di accuratezza e completezza possibile, fatto salvo il caso in cui queste Le siano state fornite in modo errato e/o non completo dalle relative società produttrici; (6) sono estratte dai dati del fondo disponibili e riferiti a date temporali diverse. Morningstar non è responsabile per qualunque danno o perdita derivante da qualunque uso delle informazioni e chi visiona tali informazioni sarà responsabile dell'uso che andrà a farne. Non vi è naturalmente garanzia alcuna che i risultati del passato trovino un riscontro nel futuro.

# JPMorgan Funds - Europe Dynamic Technologies Fund A (acc) EUR

NAV (26/06/2026)

EUR 98,15

Patrimonio Netto (Mln)

463,81 EUR

(31/05/2026)

[See disclosures for more details](#)

© 2026 Morningstar Italia. Tutti i diritti sono riservati. Le informazioni qui contenute: (1) sono proprietà di Morningstar, (2) non possono essere copiate, (3) non costituiscono consiglio di investimento; (4) sono fornite con scopi informativi; (5) sono ritenute attendibili da Morningstar che, pertanto, ne garantisce il maggior grado di accuratezza e completezza possibile, fatto salvo il caso in cui queste Le siano state fornite in modo errato e/o non completo dalle relative società prodotte; (6) sono estratte dai dati del fondo disponibili e riferiti a date temporali diverse. Morningstar non è responsabile per qualunque danno o perdita derivante da qualunque uso delle informazioni e chi visiona tali informazioni sarà responsabile dell'uso che andrà a farne. Non vi è naturalmente garanzia alcuna che i risultati del passato trovino un riscontro nel futuro.

