

JPMorgan Funds - Euroland Equity Fund A (acc) EUR

Categoria Morningstar™

Azionari Area Euro Large Cap

Benchmark Morningstar

Morningstar Developed Eurozone Target

Market Exposure NR EUR

Usato nel Report

Benchmark Dichiarato

MSCI EMU NR EUR

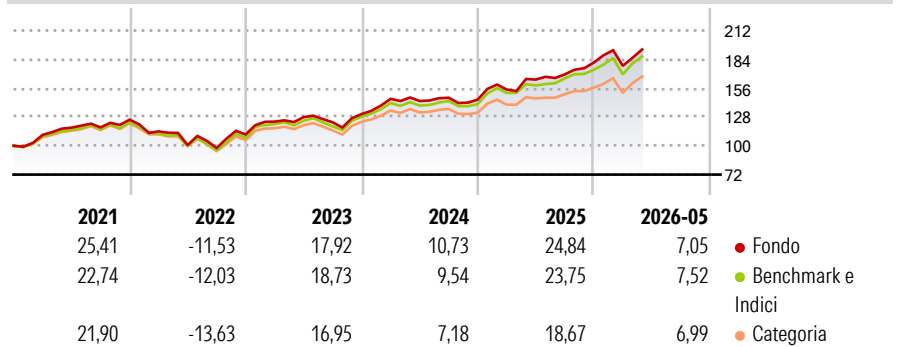
Morningstar Rating™

★★★★

Obiettivo d'Investimento Dichiarato

Mira ad offrire una crescita del capitale nel lungo termine mediante investimenti in società di paesi che fanno, o potrebbero entrare a fare, parte dell'area Euro. La Categoria potrà effettuare fino al 10% investimenti in società di altri paesi del Continente Europeo.

Rendimenti



Misure di Rischio

3Y Alpha	0,66	3Y Sharpe Ratio	1,10
3Y Beta	0,97	3Y Std Dev	11,77
3Y R-Squared	94,85	3Y Risk	Med
3Y Info Ratio	0,13	5Y Risk	Med
3Y Tracking Error	2,70	10Y Risk	+Med

Basati su Morningstar Developed Eurozone Target Market Exposure NREUR (dove applicabile)

Rend. Cumulati %

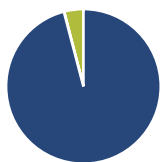
	Fondo	Bmk	Cat
3-Mesi	12,54	12,66	12,25
6-Mesi	11,11	12,00	10,81
1-Anno	22,98	23,06	19,12
3-Anni Ann.ti	16,97	16,87	14,35
5-Anni Ann.ti	11,04	10,55	8,54
10-Anni Ann.ti	10,49	10,66	9,12

Rendimenti aggiornati al 26/06/2026

Rendimenti

	Q1	Q2	Q3	Q4
2026	-1,73	-	-	-
2025	6,75	6,26	3,07	6,78
2024	11,30	-1,46	2,22	-1,23
2023	11,31	3,53	-3,99	6,58
2022	-9,11	-11,71	-2,80	13,42

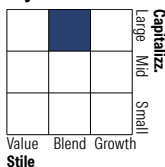
Portafoglio 31/05/2026



Asset Allocation %

Azioni	95,92
Obbligazioni	0,06
Liquidità	4,02
Altro	0,00

Style Box Azionaria

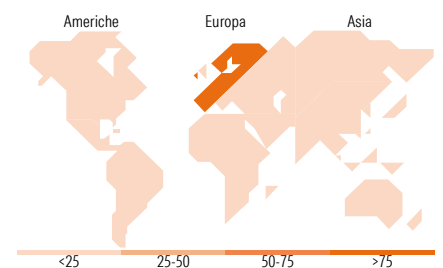


Mkt Cap %

Giant	53,07
Large	30,81
Medium	15,26
Small	0,85
Micro	0,00

Capitalizzazione media di mercato

Ave Mkt Cap EUR	66.183,80
-----------------	-----------



Titoli principali

Nome	Settore	%
ASML Holding NV	Information Technology	9,04
Siemens AG	Industrials	3,54
Banco Santander SA	Financials	3,48
TotalEnergies SE	Energy	3,05
JPM EUR Liqdy L VNAV X T0 acc.	Financials	3,02
UniCredit SpA	Financials	2,70
Safran SA	Industrials	2,57
Siemens Energy AG Ordinary...	Energy	2,47
Engie SA	Energy	2,32
Intesa Sanpaolo	Financials	2,09
% Primi 10 Titoli sul Patrimonio		34,29
Numero Complessivo di Titoli Azionari		95
Numero Complessivo di Titoli Obbligazionari		0

Distribuzione Settoriale %

	Fondo
Ciclico	34,19
Materie Prime	1,69
Beni di Consumo Ciclici	5,44
Finanza	27,06
Immobiliare	-
Sensibile	47,58
Telecomunicazioni	5,43
Energia	5,03
Beni Industriali	21,17
Tecnologia	15,95
Difensivo	18,22
Beni Difensivi	5,33
Salute	4,46
Servizi di Pubblica Utilità	8,44

Ripartizione Geografica %

	Fondo
America	2,76
Stati Uniti	2,14
Canada	0,00
America Latina e Centrale	0,62
Europa	97,24
Regno Unito	0,34
Europa Occidentale - Euro	96,90
Europa Occidentale - Non Euro	0,00
Europa dell'Est	0,00
Africa	0,00
Medio Oriente	0,00
Asia	0,00
Giappone	0,00
Australasia	0,00
Asia - Paesi Sviluppati	0,00
Asia - Emergente	0,00

Anagrafica

Società di Gestione	JPMorgan Asset Management (Europe) S.à r.l.	Patrimonio Classe (Mln)	149,60 EUR	Investimento Min. Ingresso	35.000 EUR
Telefono	+352 34 101	Domicilio	LUSSEMBURGO	Investimento Min. Successivo	5.000 EUR
Web	http://www.jpmorganassetmanagement.com	Valuta del Fondo	EUR	T.E.R.	1,73%
Data di Partenza	31/03/2005	UCITS	Si	Spese correnti	1,73%
Nome del Gestore	Callum Abbott	Inc/Acc	Acc	Commissione di incentivo	-
		ISIN	LU0210529490		

See disclosures for more details

© 2026 Morningstar Italia. Tutti i diritti sono riservati. Le informazioni qui contenute: (1) sono proprietà di Morningstar, (2) non possono essere copiate, (3) non costituiscono consiglio di investimento; (4) sono fornite con scopi informativi; (5) sono ritenute attendibili da Morningstar che, pertanto, ne garantisce il maggior grado di accuratezza e completezza possibile, fatto salvo il caso in cui queste Le siano state fornite in modo errato e/o non completo dalle relative società prodotte; (6) sono estratte dai dati del fondo disponibili e riferiti a date temporali diverse. Morningstar non è responsabile per qualunque danno o perdita derivante da qualunque uso delle informazioni e chi visiona tali informazioni sarà responsabile dell'uso che andrà a farne. Non vi è naturalmente garanzia alcuna che i risultati del passato trovino un riscontro nel futuro.

JPMorgan Funds - Euroland Equity Fund A (acc) EUR

Data Inizio Gestione	30/12/2022
NAV (26/06/2026)	EUR 37,51
Patrimonio Netto (Mln)	1.191,62 EUR
(31/05/2026)	