

JPMorgan Funds - Greater China Fund A (acc) USD

Categoria Morningstar™

Azionari Grande Cina

Benchmark Morningstar

MSCI Golden Dragon NR USD

Usato nel Report

Benchmark Dichiarato

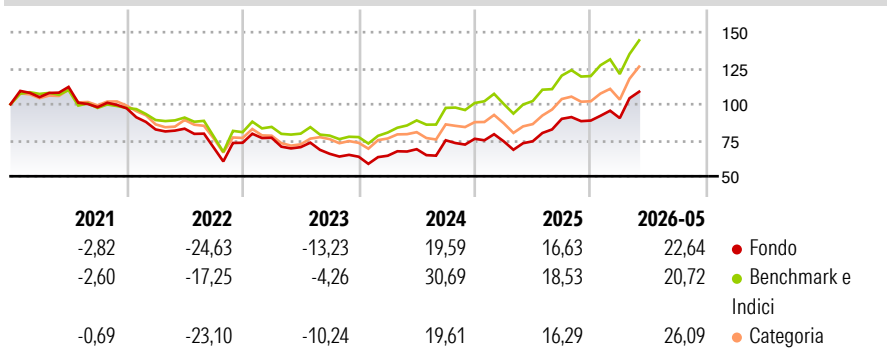
MSCI Golden Dragon NR USD

Morningstar Rating™

★★★★

Obiettivo d'Investimento Dichiarato

Mira ad offrire la crescita a lungo termine del capitale investendo soprattutto in società della Repubblica Popolare Cinese, di Hong Kong e di Taiwan.

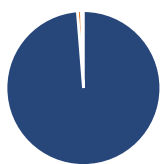
Rendimenti

Misure di Rischio

3Y Alpha	-6,60	3Y Sharpe Ratio	0,70
3Y Beta	1,09	3Y Std Dev	20,17
3Y R-Squared	92,84	3Y Risk	Med
3Y Info Ratio	-1,06	5Y Risk	Med
3Y Tracking Error	5,96	10Y Risk	+Med

Basati su MSCI Golden Dragon NR USD (dove applicabile)

Rend. Cumulati %	Fondo	Bmk	Cat	Rendimenti	Q1	Q2	Q3	Q4
3-Mesi	11,42	12,40	12,58	2026	1,95	-	-	-
6-Mesi	18,38	17,42	16,86	2025	-2,34	0,06	20,97	-1,33
1-Anno	38,68	34,79	34,98	2024	1,06	7,08	8,99	1,38
3-Anni Ann.ti	14,11	20,70	14,32	2023	4,72	-8,48	-6,60	-3,08
5-Anni Ann.ti	-1,33	5,10	-0,12	2022	-15,14	0,65	-15,72	4,70
10-Anni Ann.ti	10,38	10,45	8,69					

Rendimenti aggiornati al 26/06/2026

Portafoglio 31/05/2026

Asset Allocation %

- Azioni
- Obbligazioni
- Liquidità
- Altro

Netta

98,73
0,84
0,43
0,00

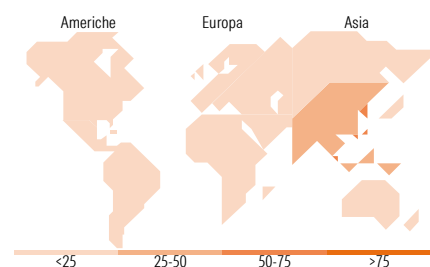
Style Box Azionaria

Mkt Cap %

Giant	59,09
Large	26,67
Medium	14,24
Small	0,00
Micro	0,00

Capitalizzazione media di mercato

Ave Mkt Cap USD 60.646,79


Titoli principali

Nome	Settore	%
Taiwan Semiconductor...	10,15	
Tencent Holdings Ltd	7,18	
Alibaba Group Holding Ltd...	5,83	
Delta Electronics Inc	4,85	
Elite Material Co Ltd	3,08	
Aspeed Technology Inc	2,87	
Accton Technology Corp	2,35	
Hon Precision Inc	2,34	
Universal Microwave...	2,33	
MPI Corp	2,22	
% Primi 10 Titoli sul Patrimonio	43,21	
Numero Complessivo di Titoli Azionari	74	
Numero Complessivo di Titoli Obbligazionari	2	

Distribuzione Settoriale %

	Fondo
Ciclico	28,82
Materie Prime	2,16
Beni di Consumo Ciclici	14,74
Finanza	11,45
Immobiliare	0,46
Sensibile	69,41
Telecomunicazioni	10,38
Energia	-
Beni Industriali	9,24
Tecnologia	49,78
Difensivo	1,78
Beni Difensivi	0,94
Salute	0,83
Servizi di Pubblica Utilità	-

Ripartizione Geografica %

	Fondo
America	2,03
Stati Uniti	2,03
Canada	0,00
America Latina e Centrale	0,00
Europa	4,07
Regno Unito	0,54
Europa Occidentale - Euro	0,00
Europa Occidentale - Non Euro	3,52
Europa dell'Est	0,00
Africa	0,00
Medio Oriente	0,00
Asia	93,90
Giappone	0,00
Australasia	0,00
Asia - Paesi Sviluppati	51,20
Asia - Emergente	42,71

Anagrafica

Società di Gestione	JPMorgan Asset Management (Europe) S.à r.l.	Patrimonio Classe (Mln)	458,27 USD	Investimento Min. Ingresso	500 EUR
		(26/06/2026)		Investimento Min. Successivo	5.000 USD
		Domicilio	LUSSEMBURGO	T.E.R.	1,76%
Telefono	+352 34 101	Valuta del Fondo	USD	Spese correnti	1,81%
Web	http://www.jpmorganassetmanagement.com	UCITS	Si	Commissione di incentivo	-
		Inc/Acc	Acc		
		ISIN	LU0210526801		
Data di Partenza	31/03/2005				
Nome del Gestore	Rebecca Jiang				
Data Inizio Gestione	03/07/2017				

[See disclosures for more details](#)

© 2026 Morningstar Italia. Tutti i diritti sono riservati. Le informazioni qui contenute: (1) sono proprietà di Morningstar, (2) non possono essere copiate, (3) non costituiscono consiglio di investimento; (4) sono fornite con scopi informativi; (5) sono ritenute attendibili da Morningstar che, pertanto, ne garantisce il maggior grado di accuratezza e completezza possibile, fatto salvo il caso in cui queste Le siano state fornite in modo errato e/o non completo dalle relative società prodotte; (6) sono estratte dai dati del fondo disponibili e riferiti a date temporali diverse. Morningstar non è responsabile per qualunque danno o perdita derivante da qualunque uso delle informazioni e chi visiona tali informazioni sarà responsabile dell'uso che andrà a farne. Non vi è naturalmente garanzia alcuna che i risultati del passato trovino un riscontro nel futuro.

JPMorgan Funds - Greater China Fund A (acc) USD

NAV (26/06/2026)	USD 65,18
Patrimonio Netto (Mln)	2.107,21 USD

(31/05/2026)