

JPMorgan Funds - China Fund A (acc) USD

Categoria Morningstar™

Azionari Cina

Benchmark Morningstar

Morningstar China Target Market Exposure

NR USD

Usato nel Report

Benchmark Dichiarato

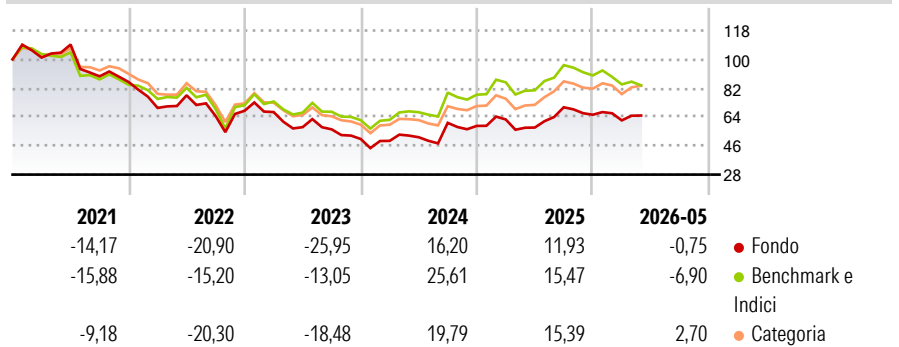
MSCI China 10/40 NR USD

Morningstar Rating™

★★

Obiettivo d'Investimento Dichiarato

Mira ad offrire la crescita a lungo termine del capitale investendo soprattutto in società della Repubblica Popolare Cinese, comprese quelle aziende aventi la propria sede o comunque operanti in Cina che siano quotate alla borsa di Hong Kong o in altre borse estere.

Rendimenti

Misure di Rischio

3Y Alpha	-4,08	3Y Sharpe Ratio	0,18
3Y Beta	1,10	3Y Std Dev	24,50
3Y R-Squared	96,30	3Y Risk	+Med
3Y Info Ratio	-0,76	5Y Risk	+Med
3Y Tracking Error	5,44	10Y Risk	Alto

Basati su Morningstar China Target Market Exposure NR USD (dove applicabile)

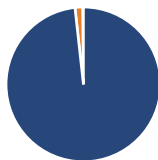
Rend. Cumulati %

	Fondo	Bnk	Cat
3-Mesi	-0,87	-7,53	0,22
6-Mesi	-5,37	-12,99	-3,85
1-Anno	7,11	-3,98	9,17
3-Anni Ann.ti	2,51	5,74	6,34
5-Anni Ann.ti	-10,52	-5,47	-6,09
10-Anni Ann.ti	5,70	4,70	4,28

Rendimenti aggiornati al 26/06/2026

Rendimenti

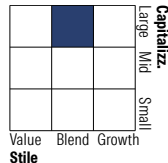
	Q1	Q2	Q3	Q4
Trimestrali %				
2026	-5,37	-	-	-
2025	6,88	-8,10	22,11	-6,67
2024	-2,38	4,60	17,53	-3,18
2023	-1,23	-14,02	-2,39	-10,66
2022	-18,85	11,32	-16,66	5,06

Portafoglio 31/05/2026

Asset Allocation %

- Azioni
- Obbligazioni
- Liquidità
- Altro

Netta

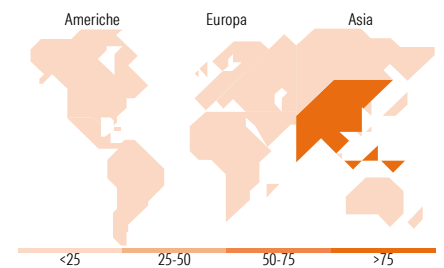
Azioni	98,25
Obbligazioni	1,60
Liquidità	0,15
Altro	0,00

Style Box Azionaria

Mkt Cap %

	Fondo
Giant	59,36
Large	26,71
Medium	13,93
Small	0,00
Micro	0,00

Capitalizzazione media di mercato

	Fondo
Ave Mkt Cap USD	51.365,58


Titoli principali

Nome	Settore	%
Tencent Holdings Ltd	☎	9,55
Alibaba Group Holding Ltd...	📦	9,27
NetEase Inc Ordinary Shares	📄	3,85
Contemporary Amperex...	⚙️	3,50
Ping An Insurance (Group)...	🏠	3,45
China Merchants Bank Co Ltd...	🏦	3,07
Zhongji Innolight Co Ltd...	📄	2,36
PDD Holdings Inc ADR	📦	2,09
Suzhou Dongshan Precision...	📄	2,08
Kweichow Moutai Co Ltd Class A	🍷	1,96
% Primi 10 Titoli sul Patrimonio		41,18
Numero Complessivo di Titoli Azionari		70
Numero Complessivo di Titoli Obbligazionari		4

Distribuzione Settoriale %

	Fondo
Ciclico	42,10
Materie Prime	2,22
Beni di Consumo Ciclici	25,12
Finanza	14,75
Immobiliare	-
Sensibile	51,46
Telecomunicazioni	16,05
Energia	-
Beni Industriali	15,35
Tecnologia	20,07
Difensivo	6,44
Beni Difensivi	2,83
Salute	3,61
Servizi di Pubblica Utilità	-

Ripartizione Geografica %

	Fondo
America	1,19
Stati Uniti	1,19
Canada	0,00
America Latina e Centrale	0,00
Europa	1,72
Regno Unito	0,57
Europa Occidentale - Euro	0,00
Europa Occidentale - Non Euro	1,15
Europa dell'Est	0,00
Africa	0,00
Medio Oriente	0,00
Asia	97,09
Giappone	0,00
Australasia	0,00
Asia - Paesi Sviluppati	3,77
Asia - Emergente	93,31

Anagrafica

Società di Gestione	JPMorgan Asset Management (Europe) S.à r.l.	Patrimonio Classe (Mln)	462,64 USD	Investimento Min. Ingresso	35.000 USD
Telefono	+352 34 101	Domicilio	LUSSEMBURGO	Investimento Min. Successivo	5.000 USD
Web	http://www.jpmorganassetmanagement.com	Valuta del Fondo	USD	T.E.R.	1,80%
Data di Partenza	31/03/2005	UCITS	Si	Spese correnti	1,81%
Nome del Gestore	Rebecca Jiang	Inc/Acc	Acc	Commissione di incentivo	-
		ISIN	LU0210526637		

[See disclosures for more details](#)

© 2026 Morningstar Italia. Tutti i diritti sono riservati. Le informazioni qui contenute: (1) sono proprietà di Morningstar, (2) non possono essere copiate, (3) non costituiscono consiglio di investimento; (4) sono fornite con scopi informativi; (5) sono ritenute attendibili da Morningstar che, pertanto, ne garantisce il maggior grado di accuratezza e completezza possibile, fatto salvo il caso in cui queste Le siano state fornite in modo errato e/o non completo dalle relative società prodotte; (6) sono estratte dai dati del fondo disponibili e riferiti a date temporali diverse. Morningstar non è responsabile per qualunque danno o perdita derivante da qualunque uso delle informazioni e chi visiona tali informazioni sarà responsabile dell'uso che andrà a farne. Non vi è naturalmente garanzia alcuna che i risultati del passato trovino un riscontro nel futuro.

JPMorgan Funds - China Fund A (acc) USD

Data Inizio Gestione	03/07/2017
NAV (26/06/2026)	USD 46,63
Patrimonio Netto (Mln)	3.178,08 USD
(31/05/2026)	