

JPMorgan Funds - Global Natural Resources Fund A (dist) - EUR

Categoria Morningstar™

Azionari Settore Risorse Naturali

Benchmark Morningstar

Morningstar Global Upstream Natural Resources NR USD
Usato nel Report

Benchmark Dichiarato

S&P Global Mining & Energy TR EUR

Morningstar Rating™

★★★★

Obiettivo d'Investimento Dichiarato

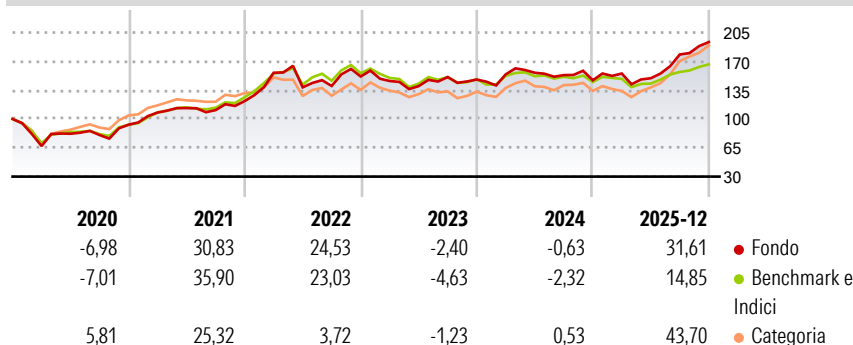
Il comparto investe in società in azioni di società impegnate nella ricerca per lo sviluppo, la raffinazione, la produzione e la commercializzazione a livello mondiale di risorse naturali e dei prodotti da esse derivati. L'esposizione in azioni può essere realizzata, laddove ciò risulti opportuno, mediante investimento in azioni e ricevute di deposito, obbligazioni convertibili, titoli indicizzati e a partecipazione ed equity-linked notes. Obbligazioni e warrant possono essere utilizzati con funzione ausiliaria, e in questo caso l'entità delle partecipazioni varia a seconda delle condizioni di mercato.

Misure di Rischio

3Y Alpha	6,14	3Y Sharpe Ratio	0,42
3Y Beta	1,10	3Y Std Dev	14,86
3Y R-Squared	87,69	3Y Risk	Med
3Y Info Ratio	1,04	5Y Risk	Med
3Y Tracking Error	6,13	10Y Risk	Med

Basati su Morningstar Global Upstream Natural Resources NR USD (dove applicabile)


Rendimenti



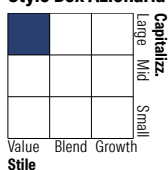
Rend. Cumulati %	Fondo	Bmk	Cat	Rendimenti Trimestrali %	Q1	Q2	Q3	Q4
3-Mesi	21,16	15,01	27,69	2026	-	-	-	-
6-Mesi	39,05	23,66	53,65	2026	5,60	-3,68	19,30	8,46
1-Anno	40,88	20,89	59,98	2025	4,23	1,29	-1,85	-4,10
3-Anni Ann.ti	10,69	4,27	12,87	2024	-3,60	-4,24	7,90	-2,01
5-Anni Ann.ti	17,91	13,99	15,10	2023	28,32	-11,38	1,23	8,19
10-Anni Ann.ti	15,02	12,29	12,86	2022				

Rendimenti aggiornati al 30/01/2026

Portafoglio 31/12/2025



Style Box Azionaria

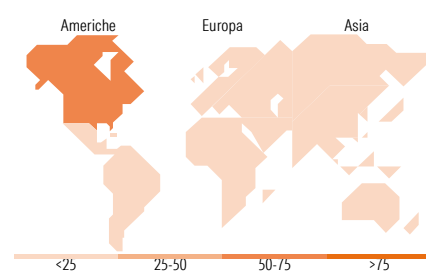


Mkt Cap %

Giant	32,01
Large	36,87
Medium	28,49
Small	2,63
Micro	0,00

Capitalizzazione media di mercato

Ave Mkt Cap EUR	48.592,93
-----------------	-----------



Titoli principali		
Nome	Settore	%
Exxon Mobil Corp	🔥	5,12
Newmont Corp	🏠	4,83
Shell PLC	🔥	4,00
Agnico Eagle Mines Ltd	🏠	3,89
Kinross Gold Corp	🏠	3,67
Rio Tinto PLC Ordinary Shares	🏠	2,98
Valero Energy Corp	🔥	2,97
Southern Copper Corp	🏠	2,90
Canadian Natural Resources Ltd	🔥	2,70
Grupo Mexico SAB de CV Class B	🏠	2,68
% Primi 10 Titoli sul Patrimonio		35,73
Numero Complessivo di Titoli Azionari		66
Numero Complessivo di Titoli Obbligazionari		0

Distribuzione Settoriale %		Fondo
🔄 Ciclico		57,44
🏠 Materie Prime		57,44
🛒 Beni di Consumo Ciclici		-
🏠 Finanza		-
🏠 Immobiliare		-
📡 Sensibile		42,56
📡 Telecomunicazioni		-
⚡ Energia		42,56
🏠 Beni Industriali		-
💻 Tecnologia		-
🛡 Difensivo		0,00
🛡 Beni Difensivi		-
🏥 Salute		-
💡 Servizi di Pubblica Utilità		0,00

Ripartizione Geografica %		Fondo
America		64,94
Stati Uniti		35,57
Canada		24,47
America Latina e Centrale		4,89
Europa		22,70
Regno Unito		10,26
Europa Occidentale - Euro		4,96
Europa Occidentale - Non Euro		1,77
Europa dell'Est		0,00
Africa		5,71
Medio Oriente		0,00
Asia		12,36
Giappone		1,31
Australasia		5,06
Asia - Paesi Sviluppati		0,00
Asia - Emergente		6,00

Anagrafica

Società di Gestione	JPMorgan Asset Management (Europe) S.à r.l.	Patrimonio Classe (Mln)	128,73 EUR	Investimento Min. Ingresso	35.000 EUR
Telefono	+352 34 101	Domicilio	LUSSEMBURGO	Investimento Min. Successivo	5.000 EUR
Web	http://www.jpmorganassetmanagement.com	Valuta del Fondo	EUR	T.E.R.	1,75%
		UCITS	Si	Spese correnti	1,76%
		Inc/Acc	Inc	Commissione di incentivo	-
		ISIN	LU0208853514		
Data di Partenza	14/03/2005				

JPMorgan Funds - Global Natural Resources Fund A (dist) - EUR

Nome del Gestore	Chris Korpan
Data Inizio Gestione	01/02/2017
NAV <small>(30/01/2026)</small>	EUR 22,27
Patrimonio Netto (Mln)	845,97 EUR
<small>(31/12/2025)</small>	