

JPMorgan Funds - China Fund C (acc) USD

Categoria Morningstar™

Azionari Cina

Benchmark Morningstar

Morningstar China Target Market Exposure

NR USD

Usato nel Report

Benchmark Dichiarato

MSCI China 10/40 NR USD

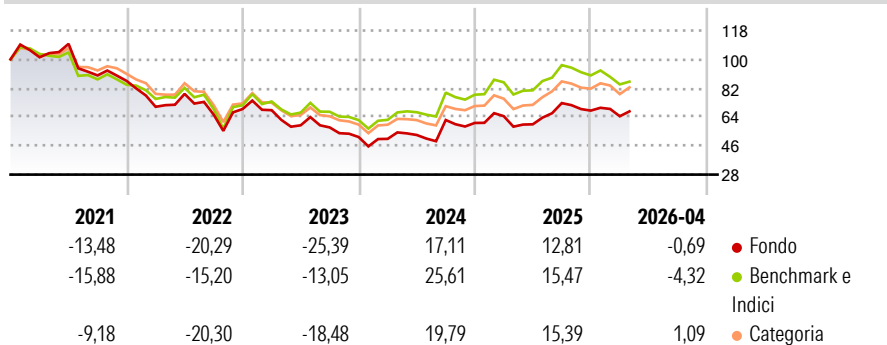
Morningstar Rating™

★★★

Obiettivo d'Investimento Dichiarato

Mira ad offrire la crescita a lungo termine del capitale investendo soprattutto in società della Repubblica Popolare Cinese, comprese quelle aziende aventi la propria sede o comunque operanti in Cina che siano quotate alla borsa di Hong Kong o in altre borse estere.

Rendimenti



Misure di Rischio

3Y Alpha	-4,94	3Y Sharpe Ratio	0,11
3Y Beta	1,12	3Y Std Dev	24,89
3Y R-Squared	97,14	3Y Risk	+Med
3Y Info Ratio	-0,98	5Y Risk	+Med
3Y Tracking Error	5,23	10Y Risk	Alto

Basati su Morningstar China Target Market Exposure NR USD (dove applicabile)

Rend. Cumulati %

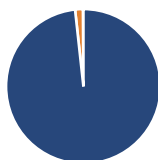
	Fondo	Bmk	Cat
3-Mesi	-0,40	-4,72	-0,81
6-Mesi	-1,01	-7,06	1,20
1-Anno	10,85	3,62	13,45
3-Anni Ann.ti	3,50	7,13	6,38
5-Anni Ann.ti	-7,13	-2,49	-4,13
10-Anni Ann.ti	7,50	6,31	5,11

Rendimenti aggiornati al 18/05/2026

Rendimenti

	Q1	Q2	Q3	Q4
2026	-5,18	-	-	-
2025	7,07	-7,90	22,34	-6,49
2024	-2,19	4,79	17,78	-2,99
2023	-1,05	-13,85	-2,22	-10,49
2022	-18,70	11,52	-16,49	5,27

Portafoglio 30/04/2026



Asset Allocation %

- Azioni
- Obbligazioni
- Liquidità
- Altro

Netta

98,47
1,63
-0,10
0,00

Style Box Azionaria

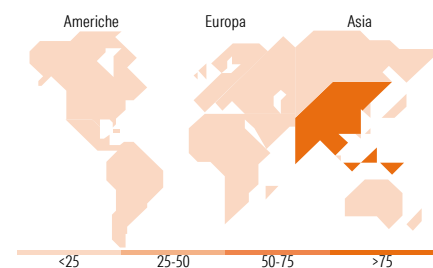


Mkt Cap %

Giant	61,03
Large	31,58
Medium	7,39
Small	0,00
Micro	0,00

Capitalizzazione media di mercato

Ave Mkt Cap USD	54.360,78
-----------------	-----------



Titoli principali

Nome	Settore	%
Alibaba Group Holding Ltd...	🏪	9,72
Tencent Holdings Ltd	📱	9,47
PDD Holdings Inc ADR	🏪	4,02
Contemporary Amperex...	⚙️	3,45
NetEase Inc Ordinary Shares	📱	3,43
Ping An Insurance (Group)...	🏪	3,20
China Merchants Bank Co Ltd...	🏪	3,17
Kweichow Moutai Co Ltd Class A	🍷	2,36
Suzhou Dongshan Precision...	📱	2,18
Trip.com Group Ltd ADR	🏪	1,90
% Primi 10 Titoli sul Patrimonio		42,92
Numero Complessivo di Titoli Azionari		69
Numero Complessivo di Titoli Obbligazionari		5

Distribuzione Settoriale %

	Fondo
Ciclico	44,63
Materie Prime	2,38
Beni di Consumo Ciclici	28,83
Finanza	13,42
Immobiliare	-
Sensibile	48,88
Telecomunicazioni	16,30
Energia	-
Beni Industriali	13,75
Tecnologia	18,83
Difensivo	6,50
Beni Difensivi	3,43
Salute	3,06
Servizi di Pubblica Utilità	-

Ripartizione Geografica %

	Fondo
America	0,00
Stati Uniti	0,00
Canada	0,00
America Latina e Centrale	0,00
Europa	1,05
Regno Unito	0,00
Europa Occidentale - Euro	0,00
Europa Occidentale - Non Euro	1,05
Europa dell'Est	0,00
Africa	0,00
Medio Oriente	0,00
Asia	98,95
Giappone	0,00
Australasia	0,00
Asia - Paesi Sviluppati	3,73
Asia - Emergente	95,23

Anagrafica

Società di Gestione	JPMorgan Asset Management (Europe) S.à r.l.	Patrimonio Classe (Mln)	140,90 USD	Investimento Min. Ingresso	10.000.000 USD
		(18/05/2026)		Investimento Min. Successivo	1.000 USD
		Domicilio	LUSSEMBURGO	T.E.R.	0,95%
Telefono	+352 34 101	Valuta del Fondo	USD	Spese correnti	0,96%
Web	http://www.jpmorganassetmanagement.com	UCITS	Si	Commissione di incentivo	-
		Inc/Acc	Acc		
		ISIN	LU0129472758		
Data di Partenza	01/02/2005				
Nome del Gestore	Rebecca Jiang				

JPMorgan Funds - China Fund C (acc) USD

Data Inizio Gestione	03/07/2017
NAV (18/05/2026)	USD 58,41
Patrimonio Netto (Mln)	3.286,49 USD
(30/04/2026)	