

JPMorgan Funds - Euroland Equity Fund A (dist) - USD

Categoria Morningstar™

Azionari Area Euro Large Cap

Benchmark Morningstar

Morningstar Developed Eurozone Target

Market Exposure NR EUR

Usato nel Report

Benchmark Dichiarato

MSCI EMU NR EUR

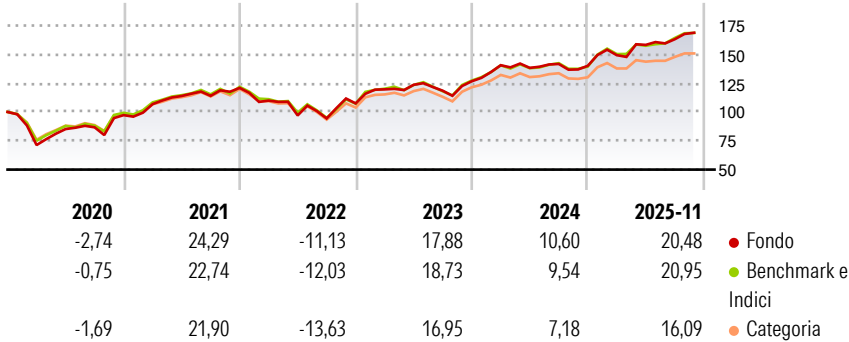
Morningstar Rating™

★★★★

Obiettivo d'Investimento Dichiarato

Mira ad offrire una crescita del capitale nel lungo termine mediante investimenti in società di paesi che fanno, o potrebbero entrare a fare, parte dell'area Euro. La Categoria potrà effettuare fino al 10% investimenti in società di altri paesi del Continente Europeo.

Rendimenti



Misure di Rischio

3Y Alpha	0,48	3Y Sharpe Ratio	1,04
3Y Beta	0,94	3Y Std Dev	11,02
3Y R-Squared	94,07	3Y Risk	Med
3Y Info Ratio	-0,07	5Y Risk	+Med
3Y Tracking Error	2,77	10Y Risk	+Med

Basati su Morningstar Developed Eurozone Target Market Exposure NREUR (dove applicabile)

Rend. Cumulati %


	Fondo	Bmk	Cat
3-Mesi	7,24	5,72	4,57
6-Mesi	12,20	11,28	7,14
1-Anno	24,36	23,66	17,77
3-Anni Ann.ti	17,31	16,89	14,16
5-Anni Ann.ti	12,66	11,63	9,46
10-Anni Ann.ti	8,13	8,21	6,85

Rendimenti aggiornati al 19/12/2025

Rendimenti

Trimestrali %	Q1	Q2	Q3	Q4
2025	6,58	5,97	3,12	-
2024	11,01	-1,64	2,46	-1,14
2023	11,33	3,35	-4,19	6,93
2022	-9,11	-11,74	-2,67	13,83
2021	9,82	6,60	0,12	6,04

Portafoglio 30/11/2025



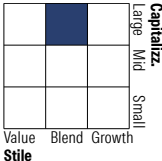
Asset Allocation %

- Azioni
- Obbligazioni
- Liquidità
- Altro

Netta

98,51
0,07
1,42
0,00

Style Box Azionaria

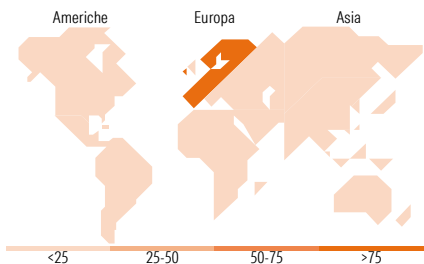


Mkt Cap %

Giant	53,96
Large	31,74
Medium	12,59
Small	1,72
Micro	0,00

Capitalizzazione media di mercato

Ave Mkt Cap EUR 58.878,99



Titoli principali

Nome	Settore	%
ASML Holding NV	Technology	6,06
Banco Santander SA	Banking	3,51
Siemens AG	Industrial	3,39
SAP SE	Software	3,23
Safran SA	Aerospace	2,77
UniCredit SpA	Banking	2,76
Allianz SE	Insurance	2,74
Lvmh Moet Hennessy Louis...	Luxury	2,59
Intesa Sanpaolo	Banking	2,38
Siemens Energy AG Ordinary...	Energy	2,35
% Primi 10 Titoli sul Patrimonio		31,78
Numero Complessivo di Titoli Azionari		91
Numero Complessivo di Titoli Obbligazionari		0

Distribuzione Settoriale %

	Fondo
Ciclico	37,20
Materie Prime	1,91
Beni di Consumo Ciclici	8,06
Finanza	27,23
Immobiliare	-
Sensibile	46,81
Telecomunicazioni	5,33
Energia	4,30
Beni Industriali	24,68
Tecnologia	12,50
Difensivo	15,99
Beni Difensivi	4,00
Salute	5,21
Servizi di Pubblica Utilità	6,77

Ripartizione Geografica %

	Fondo
America	2,24
Stati Uniti	1,82
Canada	0,00
America Latina e Centrale	0,43
Europa	97,76
Regno Unito	0,87
Europa Occidentale - Euro	96,89
Europa Occidentale - Non Euro	0,00
Europa dell'Est	0,00
Africa	0,00
Medio Oriente	0,00
Asia	0,00
Giappone	0,00
Australasia	0,00
Asia - Paesi Sviluppati	0,00
Asia - Emergente	0,00

Anagrafica

Società di Gestione	JPMorgan Asset Management (Europe) S.à r.l.	Patrimonio Classe (Mln)	30,68 USD	Investimento Min. Ingresso	32.000 EUR
		(18/12/2025)		Investimento Min. Successivo	5.000 USD
		Domicilio	LUSSEMBURGO	T.E.R.	1,80%
Telefono	+352 34 101	Valuta del Fondo	USD	Spese correnti	1,81%
Web	http://www.jpmorganassetmanagement.com	UCITS	Si	Commissione di incentivo	-
		Inc/Acc	Inc		
		ISIN	LU0117904457		
Data di Partenza	01/06/2001				
Nome del Gestore	-				

JPMorgan Funds - Euroland Equity Fund A (dist) - USD

Data Inizio Gestione	08/01/2018
NAV ^(19/12/2025)	USD 18,53
Patrimonio Netto (Mln) ^(30/11/2025)	1.127,65 EUR