

HSBC Global Investment Funds - ASEAN Equity AC

Categoria Morningstar™

Azionari ASEAN

Benchmark Morningstar

Morningstar ASEAN Target Market

Exposure NR USD

Usato nel Report

Benchmark Dichiarato

MSCI AC ASEAN NR USD

Morningstar Rating™

Senza rating

Obiettivo d'Investimento Dichiarato

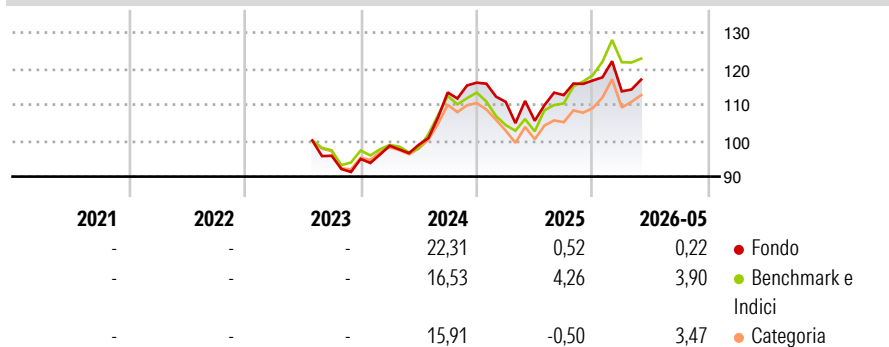
Il Comparto mira all'apprezzamento del capitale investendo in titoli azionari quotati in Thailandia. Il team di gestione focalizza la propria attenzione sull'individuazione di titoli che potrebbero presentare quotazioni non eque a causa delle inefficienze delle azioni thailandesi. Tali titoli sono selezionati tramite una ricerca dettagliata, che comprende l'analisi fondamentale, il financial modelling e le visite aziendali.

Misure di Rischio

| | | | |
|-------------------|---|-----------------|---|
| 3Y Alpha | - | 3Y Sharpe Ratio | - |
| 3Y Beta | - | 3Y Std Dev | - |
| 3Y R-Squared | - | 3Y Risk | - |
| 3Y Info Ratio | - | 5Y Risk | - |
| 3Y Tracking Error | - | 10Y Risk | - |

Basati su Morningstar ASEAN Target Market Exposure NR USD (dove applicabile)

Rendimenti



Rend. Cumulati %

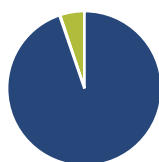
| | Fondo | Bmk | Cat |
|----------------|-------|-------|-------|
| 3-Mesi | 3,36 | 2,29 | 4,46 |
| 6-Mesi | 3,34 | 5,70 | 4,01 |
| 1-Anno | 14,14 | 22,02 | 14,92 |
| 3-Anni Ann.ti | - | - | - |
| 5-Anni Ann.ti | - | - | - |
| 10-Anni Ann.ti | - | - | - |

Rendimenti aggiornati al 24/06/2026

Rendimenti

| | Q1 | Q2 | Q3 | Q4 |
|---------------|-------|-------|-------|-------|
| Trimestrali % | | | | |
| 2026 | -2,58 | - | - | - |
| 2025 | -4,59 | -4,73 | 6,74 | 3,60 |
| 2024 | 3,86 | 0,26 | 14,70 | 2,40 |
| 2023 | - | - | - | -0,92 |
| 2022 | - | - | - | - |

Portafoglio 31/05/2026



Asset Allocation %

| | |
|--------------|-------|
| Azioni | 94,75 |
| Obbligazioni | 0,13 |
| Liquidità | 5,11 |
| Altro | 0,01 |

Style Box Azionaria

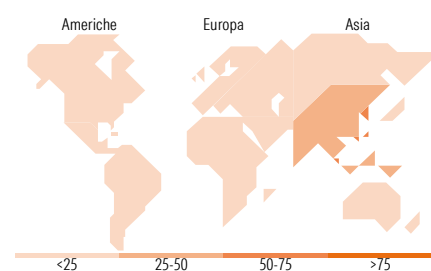


Mkt Cap %

| Fondo | Value | Blend | Growth |
|--------|-------|-------|--------|
| Giant | 43,59 | | |
| Large | 42,51 | | |
| Medium | 13,90 | | |
| Small | 0,00 | | |
| Micro | 0,00 | | |

Capitalizzazione media di mercato

| Fondo | Ave Mkt Cap USD |
|-------|-----------------|
| | 28.173,03 |



Titoli principali

| Nome | Settore | % |
|---|-------------------|-------|
| DBS Group Holdings Ltd | Finanza | 10,09 |
| Oversea-Chinese Banking Corp... | Finanza | 9,79 |
| Singapore Telecommunications... | Telecomunicazioni | 6,88 |
| Sea Ltd ADR | Finanza | 5,50 |
| CIMB Group Holdings Bhd | Finanza | 5,05 |
| HSBC US Dollar Liquidity Y | - | 4,96 |
| IHH Healthcare Bhd | Salute | 4,67 |
| Delta Electronics (Thailand)... | Beni Industriali | 4,55 |
| United Overseas Bank Ltd | Finanza | 4,19 |
| Kasikornbank Public Co Ltd | Finanza | 3,44 |
| % Primi 10 Titoli sul Patrimonio | | 59,12 |
| Numero Complessivo di Titoli Azionari | | 30 |
| Numero Complessivo di Titoli Obbligazionari | | 0 |

Distribuzione Settoriale %

| | Fondo |
|-----------------------------|--------------|
| Ciclico | 60,33 |
| Materie Prime | - |
| Beni di Consumo Ciclici | 7,68 |
| Finanza | 45,95 |
| Immobiliare | 6,70 |
| Sensibile | 31,52 |
| Telecomunicazioni | 9,88 |
| Energia | 2,89 |
| Beni Industriali | 14,60 |
| Tecnologia | 4,16 |
| Difensivo | 8,15 |
| Beni Difensivi | - |
| Salute | 8,15 |
| Servizi di Pubblica Utilità | - |

Ripartizione Geografica %

| | Fondo |
|-------------------------------|---------------|
| America | 0,00 |
| Stati Uniti | 0,00 |
| Canada | 0,00 |
| America Latina e Centrale | 0,00 |
| Europa | 0,00 |
| Regno Unito | 0,00 |
| Europa Occidentale - Euro | 0,00 |
| Europa Occidentale - Non Euro | 0,00 |
| Europa dell'Est | 0,00 |
| Africa | 0,00 |
| Medio Oriente | 0,00 |
| Asia | 100,00 |
| Giappone | 0,00 |
| Australasia | 0,00 |
| Asia - Paesi Sviluppati | 52,55 |
| Asia - Emergente | 47,45 |

Anagrafica

| | | | | | |
|----------------------|-------------------------------------|-------------------------|--------------|------------------------------|-----------|
| Società di Gestione | HSBC Investments | Patrimonio Classe (Mln) | 1,63 USD | Investimento Min. Ingresso | 5.000 USD |
| Telefono | (+352) 40 46 46 767 | (22/06/2026) | | Investimento Min. Successivo | - |
| Web | http://www.assetmanagement.hsbc.com | Domicilio | LUSSEMBURGO | T.E.R. | 1,85% |
| Data di Partenza | 14/02/2005 | Valuta del Fondo | USD | Spese correnti | 1,85% |
| Nome del Gestore | Nilang Mehta | UCITS | Si | Commissione di incentivo | - |
| Data Inizio Gestione | 01/08/2023 | Inc/Acc | Acc | | |
| NAV (24/06/2026) | USD 25,87 | ISIN | LU0210636733 | | |

See disclosures for more details

© 2026 Morningstar Italia. Tutti i diritti sono riservati. Le informazioni qui contenute: (1) sono proprietà di Morningstar, (2) non possono essere copiate, (3) non costituiscono consiglio di investimento; (4) sono fornite con scopi informativi; (5) sono ritenute attendibili da Morningstar che, pertanto, ne garantisce il maggior grado di accuratezza e completezza possibile, fatto salvo il caso in cui queste Le siano state fornite in modo errato e/o non completo dalle relative società prodotte; (6) sono estratte dai dati del fondo disponibili e riferiti a date temporali diverse. Morningstar non è responsabile per qualunque danno o perdita derivante da qualunque uso delle informazioni e chi visiona tali informazioni sarà responsabile dell'uso che andrà a farne. Non vi è naturalmente garanzia alcuna che i risultati del passato trovino un riscontro nel futuro.

HSBC Global Investment Funds - ASEAN Equity AC

Patrimonio Netto (Mln)

32,91 USD

(31/05/2026)