

# PineBridge Global Funds-PineBridge US Research Enhanced Core Equity Fund Class

**Categoria Morningstar™**  
Azionari USA Large Cap Blend

**Benchmark Morningstar**  
Morningstar US Large-Mid Cap NR USD  
Usato nel Report

**Benchmark Dichiarato**  
S&P 500 NR USD

**Morningstar Rating™**  
★★★

## Obiettivo d'Investimento Dichiarato

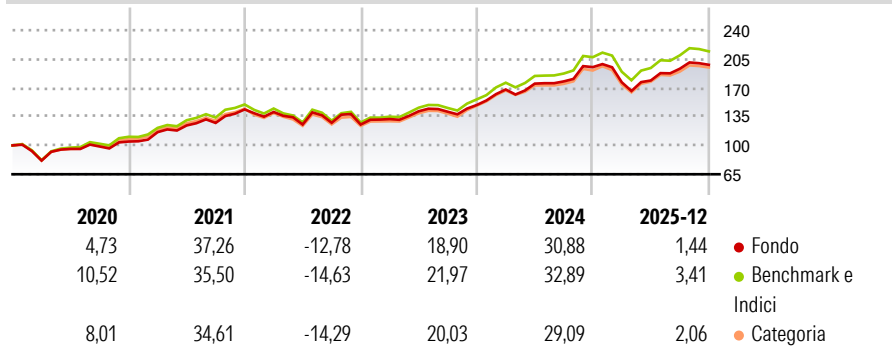
The investment objective of the Sub-Fund is to attain long term growth of capital by means of a diversified portfolio through investment in equity and equity-related securities of companies at least 90% of which have assets, products or operations based in the United States and are included in the Russell 1000 Index. Up to 10% of the value of the Sub-Fund may be invested in other companies which have a US Stock Exchange listing. The Russell 1000 Index is constructed by the Russell Investment Group to provide a comprehensive and unbiased barometer for the large-cap segment of the US equity universe and is completely reconstituted annually to ensure new and growing equities are reflected.

## Misure di Rischio

3Y Alpha	-1,52	3Y Sharpe Ratio	1,07
3Y Beta	0,97	3Y Std Dev	12,26
3Y R-Squared	99,25	3Y Risk	-Med
3Y Info Ratio	-2,20	5Y Risk	Med
3Y Tracking Error	1,10	10Y Risk	-Med

Basati su Morningstar US Large-Mid Cap NR USD (dove applicabile)

## Rendimenti

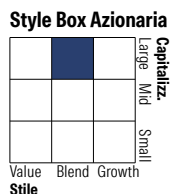



Rend. Cumulati %	Fondo	Bmk	Cat
3-Mesi	-1,32	-1,14	-0,49
6-Mesi	6,11	6,62	6,87
1-Anno	-1,22	0,95	1,04
3-Anni Ann.ti	14,56	17,10	15,06
5-Anni Ann.ti	12,94	13,79	12,76
10-Anni Ann.ti	12,26	14,23	12,98

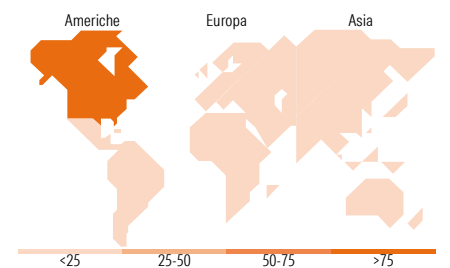
Rendimenti aggiornati al 28/01/2026

Rendimenti Trimestrali %	Q1	Q2	Q3	Q4
2026	-	-	-	-
2025	-9,43	1,22	7,99	2,46
2024	12,65	4,25	1,55	9,75
2023	5,29	7,16	-0,38	5,78
2022	-2,18	-10,80	1,66	-1,67

## Portafoglio 31/12/2025



Mkt Cap %	Fondo
Giant	47,55
Large	32,65
Medium	18,86
Small	0,94
Micro	0,00
<b>Capitalizzazione media di mercato</b>	<b>Fondo</b>
Ave Mkt Cap USD	465,423,14



## Titoli principali

Nome	Settore	%
NVIDIA Corp	📡	8,05
Apple Inc	📱	7,44
Microsoft Corp	💻	5,61
Amazon.com Inc	🛒	3,66
Alphabet Inc Class C	📠	3,42
Broadcom Inc	📡	2,62
Alphabet Inc Class A	📠	2,48
Meta Platforms Inc Class A	📱	2,45
Berkshire Hathaway Inc Class B	🏠	2,15
Tesla Inc	🚗	1,94
% Primi 10 Titoli sul Patrimonio		39,81
Numero Complessivo di Titoli Azionari		219
Numero Complessivo di Titoli Obbligazionari		0

## Distribuzione Settoriale %

	Fondo
<b>Ciclico</b>	<b>28,05</b>
Materie Prime	1,97
Beni di Consumo Ciclici	10,12
Finanza	14,20
Immobiliare	1,77
<b>Sensibile</b>	<b>56,76</b>
Telecomunicazioni	11,36
Energia	2,69
Beni Industriali	7,45
Tecnologia	35,26
<b>Difensivo</b>	<b>15,19</b>
Beni Difensivi	4,05
Salute	8,88
Servizi di Pubblica Utilità	2,26

## Ripartizione Geografica %

	Fondo
<b>America</b>	<b>99,43</b>
Stati Uniti	99,43
Canada	0,00
America Latina e Centrale	0,00
<b>Europa</b>	<b>0,31</b>
Regno Unito	0,00
Europa Occidentale - Euro	0,00
Europa Occidentale - Non Euro	0,31
Europa dell'Est	0,00
Africa	0,00
Medio Oriente	0,00
<b>Asia</b>	<b>0,26</b>
Giappone	0,00
Australasia	0,00
Asia - Paesi Sviluppati	0,00
Asia - Emergente	0,26

## Anagrafica

Società di Gestione	PineBridge Investments Ireland Ltd	Patrimonio Classe (Mln)	189,14 USD	Investimento Min. Ingresso	1.000 USD
Telefono	+353 1 6720222	(31/12/2025)		Investimento Min. Successivo	250 USD
Web	www.pinebridge.com/	Domicilio	IRLANDA	T.E.R.	1,66%
Data di Partenza	09/12/2003	Valuta del Fondo	USD	Spese correnti	1,65%
Nome del Gestore	-	UCITS	Si	Commissione di incentivo	-
Data Inizio Gestione	01/05/2012	Inc/Acc	Acc		
		ISIN	IE0034235303		

# PineBridge Global Funds-PineBridge US Research Enhanced Core Equity Fund Class

NAV (28/01/2026)	USD 74,28
Patrimonio Netto (Mln)	193,81 USD
(31/12/2025)	