

# Templeton Global Income Fund A(acc)USD

## Categoria Morningstar™

Bilanciati Moderati USD

## Benchmark Morningstar

Morningstar EAA USD Mod Target

Allocation NR USD

Usato nel Report

## Benchmark Dichiarato

50% MSCI ACWI GR USD, 50% Bloomberg

Multiverse TR USD

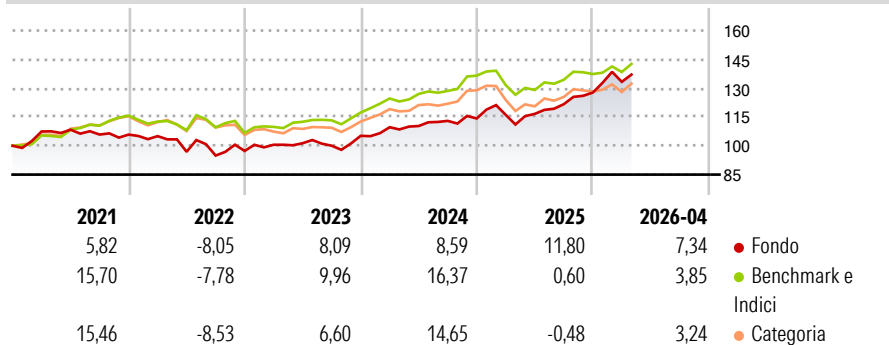
## Morningstar Rating™

★★

### Obiettivo d'Investimento Dichiarato

Obiettivo di investimento > Aumentare al massimo il reddito corrente senza perdere di vista le prospettive di rivalutazione del capitale. Strategia di investimento II Comparto investirà in un portafoglio diversificato di titoli di debito e azionari di ogni parte del mondo.

### Rendimenti



### Misure di Rischio

3Y Alpha	-0,23	3Y Sharpe Ratio	0,95
3Y Beta	1,30	3Y Std Dev	8,13
3Y R-Squared	82,67	3Y Risk	Alto
3Y Info Ratio	0,32	5Y Risk	Alto
3Y Tracking Error	5,06	10Y Risk	Alto

Basati su Morningstar EAA USD Mod Target Allocation NR USD (dove applicabile)

Rend. Cumulati %	Fondo	Bmk	Cat	Rendimenti Trimestrali %	Q1	Q2	Q3	Q4
3-Mesi	0,78	3,31	3,61	2026	4,38	-	-	-
6-Mesi	10,39	4,76	5,39	2025	1,65	0,45	4,31	4,96
1-Anno	22,99	12,95	13,68	2024	4,27	0,56	2,43	1,09
3-Anni Ann.ti	11,19	9,52	8,63	2023	3,32	0,81	-1,28	5,13
5-Anni Ann.ti	4,99	6,47	5,40	2022	-0,75	-7,76	-2,04	2,53
10-Anni Ann.ti	4,23	6,80	5,59					

Rendimenti aggiornati al 07/05/2026

### Portafoglio 31/03/2026



#### Asset Allocation %

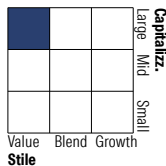
- Azioni
- Obbligazioni
- Liquidità
- Altro

#### Netta

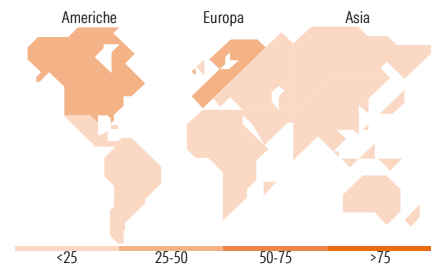
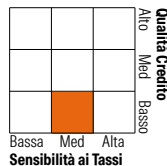
46,24  
37,75  
5,06  
10,95

### Morningstar Style Box®

#### Stile Azionario



#### Reddito Fisso



### Titoli principali

Nome	Settore	%
Federal Home Loan Banks	—	3,81
BP PLC	🔥	2,62
Taiwan Semiconductor...	📄	2,18
HDFC Bank Ltd	🏦	1,92
Secretaria Do Tesouro Nacional	—	1,90
Kenya (Republic of)	—	1,78
Daimler Truck Holding AG...	⚙️	1,77
South Africa (Republic of)	—	1,67
Uruguay (Republic Of)	—	1,54
Royal Bank of Canada	—	1,53
% Primi 10 Titoli sul Patrimonio		20,70
Numero Complessivo di Titoli Azionari		41
Numero Complessivo di Titoli Obbligazionari		90

### Distribuzione Settoriale %

Fondo	Fondo
🔄 Ciclico	38,25
📈 Sensibile	38,24
🛡️ Difensivo	23,51

### Fixed Income Sector Weightings %

Fondo	Fondo
🏛️ Governativo	69,33
⚙️ Societario	24,39
🏠 Cartolarizzazioni	0,00
🏢 Enti Locali	0,00
📄 Liquidità ed equivalenti	7,04
📄 Derivati	-0,76

### Ripartizione Geografica %

Fondo	Fondo
<b>America</b>	<b>30,41</b>
Stati Uniti	30,41
Canada	0,00
America Latina e Centrale	0,00
<b>Europa</b>	<b>47,96</b>
Regno Unito	18,14
Europa Occidentale - Euro	27,49
Europa Occidentale - Non Euro	2,32
Europa dell'Est	0,00
Africa	0,00
Medio Oriente	0,00
<b>Asia</b>	<b>21,63</b>
Giappone	2,91
Australasia	2,67
Asia - Paesi Sviluppati	8,10
Asia - Emergente	7,94

### Anagrafica

Società di Gestione	Franklin Templeton International Services S.à r.l.	Patrimonio Classe (Mln)	32,92 USD	Investimento Min. Ingresso	1.000 USD
Telefono	+352 46 66 67 212	Domicilio	LUSSEMBURGO	Investimento Min. Successivo	1.000 USD
Web	www.franklintempleton.lu	Valuta del Fondo	USD	T.E.R.	1,69%
Data di Partenza	27/05/2005	UCITS	Si	Spese correnti	1,73%
Nome del Gestore	Michael Hasenstab	Inc/Acc	Acc	Commissione di incentivo	-
Data Inizio Gestione	27/05/2005	ISIN	LU0211326755		
NAV (07/05/2026)	USD 26,58				

# Templeton Global Income Fund A(acc)USD

Patrimonio Netto (Mln) 209,01 USD

(31/03/2026)