

# Templeton Global Income Fund A(Qdis)USD

## Categoria Morningstar™

Bilanciati Moderati USD

## Benchmark Morningstar

Morningstar EAA USD Mod Target

Allocation NR USD

Usato nel Report

## Benchmark Dichiarato

50% MSCI ACWI GR USD, 50% Bloomberg

Multiverse TR USD

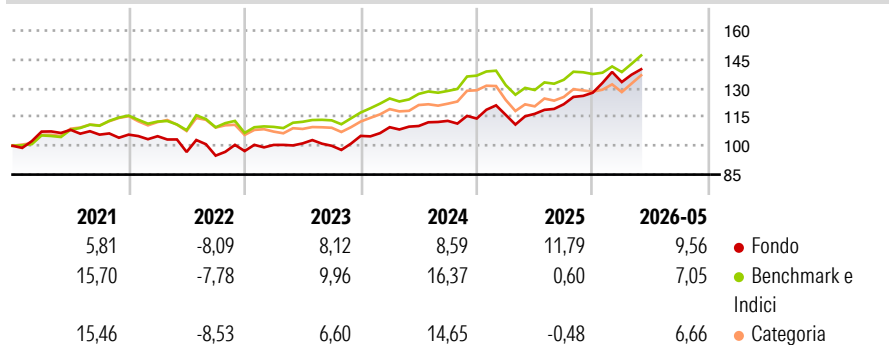
## Morningstar Rating™

★★

### Obiettivo d'Investimento Dichiarato

Obiettivo di investimento > Aumentare al massimo il reddito corrente senza perdere di vista le prospettive di rivalutazione del capitale. Strategia di investimento Il Comparto investirà in un portafoglio diversificato di titoli di debito e azionari di ogni parte del mondo.

### Rendimenti



### Misure di Rischio

3Y Alpha	0,30	3Y Sharpe Ratio	1,05
3Y Beta	1,26	3Y Std Dev	8,13
3Y R-Squared	82,23	3Y Risk	+Med
3Y Info Ratio	0,48	5Y Risk	Alto
3Y Tracking Error	4,83	10Y Risk	+Med

Basati su Morningstar EAA USD Mod Target Allocation NR USD (dove applicabile)

### Rend. Cumulati %

	Fondo	Bmk	Cat
3-Mesi	7,08	7,95	8,14
6-Mesi	12,26	9,03	9,39
1-Anno	23,29	16,18	16,37
3-Anni Ann.ti	12,30	10,30	9,30
5-Anni Ann.ti	5,65	6,84	5,74
10-Anni Ann.ti	4,57	6,99	5,76

Rendimenti aggiornati al 25/06/2026

### Rendimenti

	Q1	Q2	Q3	Q4
Trimestrali %				
2026	4,35	-	-	-
2025	1,68	0,47	4,28	4,94
2024	4,30	0,58	2,41	1,07
2023	3,29	0,81	-1,23	5,14
2022	-0,78	-7,81	-1,97	2,49

### Portafoglio 31/05/2026



#### Asset Allocation %

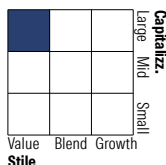
- Azioni
- Obbligazioni
- Liquidità
- Altro

#### Netta

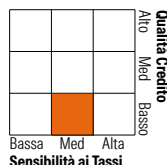
44,25  
40,40  
4,25  
11,10

### Morningstar Style Box®

#### Stile Azionario



#### Reddito Fisso



### Titoli principali

Nome	Settore	%
BP PLC	🔧	2,05
Secretaria Do Tesouro...	—	1,91
HDFC Bank Ltd	🏦	1,84
Kenya (Republic of) 9.75%	—	1,82
South Africa (Republic of)...	—	1,81
Novo Nordisk AS Class B	🏠	1,60
Federal Home Loan Mortgage...	—	1,57
Uruguay (Republic Of) 3.875%	—	1,54
Wells Fargo Bank, National...	—	1,54
AT&T Inc	📡	1,50
% Primi 10 Titoli sul Patrimonio		17,18
Numero Complessivo di Titoli Azionari		44
Numero Complessivo di Titoli Obbligazionari		86

### Distribuzione Settoriale %

	Fondo
🔄 Ciclico	35,76
📈 Sensibile	35,38
🛡️ Difensivo	28,86

### Fixed Income Sector Weightings %

	Fondo
🏛️ Governativo	68,43
⚙️ Societario	27,30
🏠 Cartolarizzazioni	0,00
🏢 Enti Locali	0,00
📄 Liquidità ed equivalenti	4,19
📁 Derivati	0,08

### Ripartizione Geografica %

	Fondo
<b>America</b>	<b>36,69</b>
Stati Uniti	36,69
Canada	0,00
America Latina e Centrale	0,00
<b>Europa</b>	<b>43,95</b>
Regno Unito	14,88
Europa Occidentale - Euro	25,45
Europa Occidentale - Non Euro	3,62
Europa dell'Est	0,00
Africa	0,00
Medio Oriente	0,00
<b>Asia</b>	<b>19,36</b>
Giappone	1,32
Australasia	3,22
Asia - Paesi Sviluppati	6,06
Asia - Emergente	8,76

### Anagrafica

Società di Gestione	Franklin Templeton International Services S.à r.l.	Patrimonio Classe (Mln)	23,21 USD	Investimento Min. Ingresso	1.000 USD
Telefono	+352 46 66 67 212	Domicilio	LUSSEMBURGO	Investimento Min. Successivo	1.000 USD
Web	www.franklintempleton.lu	Valuta del Fondo	USD	T.E.R.	1,69%
Data di Partenza	27/05/2005	UCITS	Si	Spese correnti	1,73%
Nome del Gestore	Michael Hasenstab	Inc/Acc	Inc	Commissione di incentivo	-
Data Inizio Gestione	27/05/2005	ISIN	LU0211326839		
NAV (25/06/2026)	USD 12,31				

See disclosures for more details

© 2026 Morningstar Italia. Tutti i diritti sono riservati. Le informazioni qui contenute: (1) sono proprietà di Morningstar, (2) non possono essere copiate, (3) non costituiscono consiglio di investimento; (4) sono fornite con scopi informativi; (5) sono ritenute attendibili da Morningstar che, pertanto, ne garantisce il maggior grado di accuratezza e completezza possibile, fatto salvo il caso in cui queste Le siano state fornite in modo errato e/o non completo dalle relative società produttrici; (6) sono estratte dai dati del fondo disponibili e riferiti a date temporali diverse. Morningstar non è responsabile per qualunque danno o perdita derivante da qualunque uso delle informazioni e chi visiona tali informazioni sarà responsabile dell'uso che andrà a farne. Non vi è naturalmente garanzia alcuna che i risultati del passato trovino un riscontro nel futuro.

# Templeton Global Income Fund A(Qdis)USD

Patrimonio Netto (Mln) 217,83 USD

(31/05/2026)