

Templeton Global Leaders Fund A(acc)EUR

Categoria Morningstar™

Azionari Internazionali Large Cap Blend

Benchmark Morningstar

Morningstar Global Target Market

Exposure NR USD

Usato nel Report

Benchmark Dichiarato

MSCI ACWI NR USD

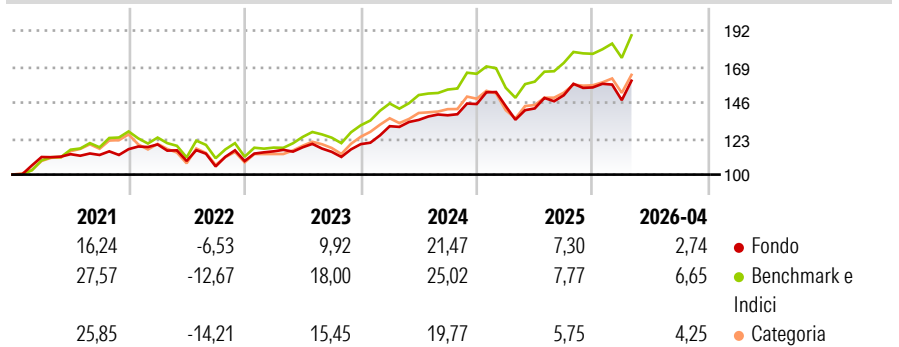
Morningstar Rating™

★★

Obiettivo d'Investimento Dichiarato

Obiettivo di investimento > Combinazione di reddito corrente e rivalutazione del capitale a lungo termine. Strategia di investimento Il Comparto cerca di realizzare reddito investendo in azioni dei mercati mondiali che il Gestore del portafoglio ritiene in grado di offrire rendimenti di dividendi interessanti.

Rendimenti



Misure di Rischio

3Y Alpha	-4,72	3Y Sharpe Ratio	0,74
3Y Beta	0,97	3Y Std Dev	11,48
3Y R-Squared	88,12	3Y Risk	Med
3Y Info Ratio	-1,34	5Y Risk	-Med
3Y Tracking Error	4,52	10Y Risk	+Med

Basati su Morningstar Global Target Market Exposure NR USD (dove applicabile)

Rend. Cumulati %

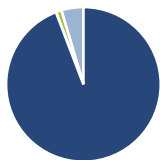
	Fondo	Bmk	Cat
3-Mesi	3,78	6,54	5,27
6-Mesi	5,98	9,97	7,72
1-Anno	18,95	27,71	20,32
3-Anni Ann.ti	12,55	18,09	14,11
5-Anni Ann.ti	7,72	11,55	8,65
10-Anni Ann.ti	7,26	12,36	9,85

Rendimenti aggiornati al 07/05/2026

Rendimenti

Trimestrali %	Q1	Q2	Q3	Q4
2026	-5,24	-	-	-
2025	-0,95	-1,00	5,91	3,33
2024	9,61	3,07	2,18	5,23
2023	5,71	2,24	-2,46	4,27
2022	2,59	-8,83	-3,23	3,28

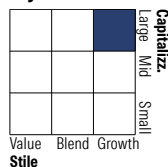
Portafoglio 31/03/2026



Asset Allocation %

● Azioni	94,20
● Obbligazioni	0,00
● Liquidità	1,18
● Altro	4,61

Style Box Azionaria

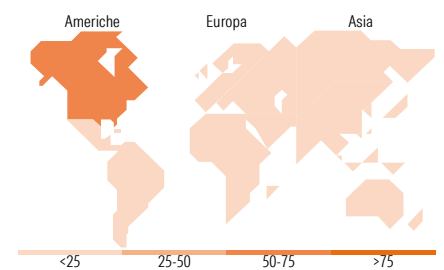


Mkt Cap %

Giant	68,66
Large	25,88
Medium	5,46
Small	0,00
Micro	0,00

Capitalizzazione media di mercato

Ave Mkt Cap USD	374.678,08
-----------------	------------



Titoli principali

Nome	Settore	%
Taiwan Semiconductor...	📠	5,87
NVIDIA Corp	📠	5,73
Microsoft Corp	📠	4,92
Royal Bank of Canada 3.58%	—	4,61
Amazon.com Inc	📠	4,11
Siemens Energy AG Ordinary...	⚙️	4,03
Alphabet Inc Class A	📠	3,92
ConocoPhillips	🔥	3,70
Broadcom Inc	📠	3,43
Safran SA	⚙️	3,42
% Primi 10 Titoli sul Patrimonio		43,75
Numero Complessivo di Titoli Azionari		41
Numero Complessivo di Titoli Obbligazionari		0

Distribuzione Settoriale %

	Fondo
Ciclico	24,42
🏭 Materie Prime	4,17
🛒 Beni di Consumo Ciclici	9,75
🏦 Finanza	10,50
🏠 Immobiliare	-
Sensibile	61,25
📠 Telecomunicazioni	10,68
⚡ Energia	3,93
🏭 Beni Industriali	18,31
📠 Tecnologia	28,33
Difensivo	14,33
🛡️ Beni Difensivi	0,94
🏥 Salute	10,15
💡 Servizi di Pubblica Utilità	3,23

Ripartizione Geografica %

	Fondo
America	52,60
Stati Uniti	52,60
Canada	0,00
America Latina e Centrale	0,00
Europa	31,76
Regno Unito	12,31
Europa Occidentale - Euro	18,48
Europa Occidentale - Non Euro	0,97
Europa dell'Est	0,00
Africa	0,00
Medio Oriente	0,00
Asia	15,64
Giappone	0,00
Australasia	0,00
Asia - Paesi Sviluppati	13,51
Asia - Emergente	2,13

Anagrafica

Società di Gestione	Franklin Templeton International Services S.à r.l.	Patrimonio Classe (Mln)	3,04 EUR	Investimento Min. Ingresso	1.000 USD
Telefono	+352 46 66 67 212	Domicilio	LUSSEMBURGO	Investimento Min. Successivo	1.000 USD
Web	www.franklintempleton.lu	Valuta del Fondo	EUR	T.E.R.	1,60%
Data di Partenza	27/05/2005	UCITS	Si	Spese correnti	1,60%
Nome del Gestore	-	Inc/Acc	Acc	Commissione di incentivo	-
Data Inizio Gestione	26/06/2025	ISIN	LU0211332647		
NAV (07/05/2026)	EUR 26,05				

Templeton Global Leaders Fund A(acc)EUR

Patrimonio Netto (Mln) 62,86 USD

(31/03/2026)