

AB - India Growth Portfolio I Acc

Categoria Morningstar™

Azionari India

Benchmark Morningstar

Morningstar India Target Market Exposure

NR USD

Usato nel Report

Benchmark Dichiarato

BSE DOLLEX 200 PR USD

Morningstar Rating™

★★

Obiettivo d'Investimento Dichiarato

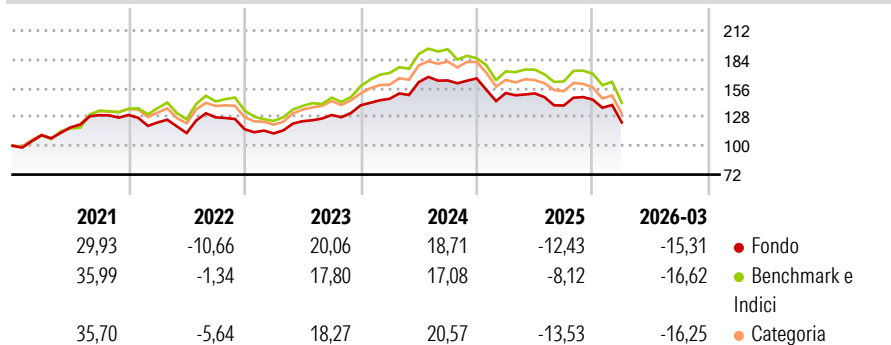
Il Comparto mira ad aumentare il valore del vostro investimento nel lungo termine. In condizioni normali, il Comparto investe principalmente in azioni di società che hanno la propria sede o svolgono la maggior parte della propria attività economica in India. Il Comparto mira ad investire in titoli che abbiano il potenziale di ottenere una crescita superiore dei rendimenti. Il Comparto può utilizzare strumenti derivati (i) per un'efficiente gestione di portafoglio e (ii) per ridurre i potenziali rischi. Valuta del Comparto La valuta di riferimento del Comparto è l'USD.

Misure di Rischio

3Y Alpha	-1,26	3Y Sharpe Ratio	0,08
3Y Beta	0,89	3Y Std Dev	14,13
3Y R-Squared	93,52	3Y Risk	Med
3Y Info Ratio	-0,33	5Y Risk	-Med
3Y Tracking Error	4,33	10Y Risk	+Med

Basati su Morningstar India Target Market Exposure NR USD (dove applicabile)

Rendimenti



Rend. Cumulati %	Fondo	Bmk	Cat	Rendimenti Trimestrali %	Q1	Q2	Q3	Q4
3-Mesi	-8,67	-7,92	-8,90	2026	-15,31	-	-	-
6-Mesi	-8,54	-9,64	-11,51	2025	-8,57	-0,23	-7,81	4,14
1-Anno	-8,15	-5,21	-9,22	2024	4,55	11,07	1,04	1,18
3-Anni Ann.ti	5,09	7,02	5,34	2023	-3,52	10,65	4,85	7,26
5-Anni Ann.ti	4,70	7,76	6,48	2022	-5,60	-8,42	13,62	-9,06
10-Anni Ann.ti	4,97	9,13	7,21					

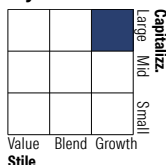
Rendimenti aggiornati al 15/04/2026

Portafoglio 28/02/2026



Asset Allocation %	Netta
● Azioni	100,00
● Obbligazioni	0,00
● Liquidità	0,00
● Altro	0,00

Style Box Azionaria

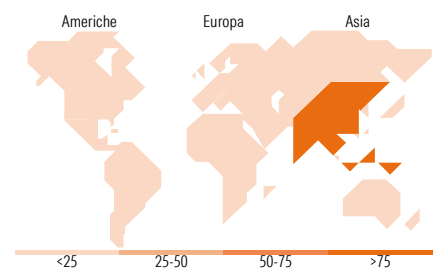


Mkt Cap %

Fondo	Value	Blend	Growth
Giant	44,01		
Large	47,46		
Medium	7,63		
Small	0,90		
Micro	0,00		

Capitalizzazione media di mercato

Fondo	Ave Mkt Cap USD
	25.025,6



Titoli principali

Nome	Settore	%
ICICI Bank Ltd	Finanza	7,43
Bharti Airtel Ltd	Telecomunicazioni	5,80
HDFC Bank Ltd	Finanza	5,32
Vedanta Ltd	Industria	4,05
Ashok Leyland Ltd	Industria	3,70
Torrent Pharmaceuticals Ltd	Salute	3,63
Union Bank of India	Finanza	3,58
Larsen & Toubro Ltd	Industria	3,41
TVS Motor Co Ltd	Industria	2,96
HDFC Asset Management Co Ltd	Finanza	2,95
% Primi 10 Titoli sul Patrimonio		42,82
Numero Complessivo di Titoli Azionari		45
Numero Complessivo di Titoli Obbligazionari		0

Distribuzione Settoriale %

Fondo	Ciclico
	54,09
Materie Prime	6,82
Beni di Consumo Ciclici	13,28
Finanza	33,28
Immobiliare	0,71
Sensibile	32,10
Telecomunicazioni	7,49
Energia	4,98
Beni Industriali	12,33
Tecnologia	7,30
Difensivo	13,81
Beni Difensivi	5,13
Salute	6,38
Servizi di Pubblica Utilità	2,30

Ripartizione Geografica %

Fondo	America
	0,00
Stati Uniti	0,00
Canada	0,00
America Latina e Centrale	0,00
Europa	0,00
Regno Unito	0,00
Europa Occidentale - Euro	0,00
Europa Occidentale - Non Euro	0,00
Europa dell'Est	0,00
Africa	0,00
Medio Oriente	0,00
Asia	100,00
Giappone	0,00
Australasia	0,00
Asia - Paesi Sviluppati	0,00
Asia - Emergente	100,00

Anagrafica

Società di Gestione	AllianceBernstein (Luxembourg) S.à r.l.	Patrimonio Classe (Mln)	5,20 USD	Investimento Min. Ingresso	1.000.000 EUR
Telefono	+352 46 39 36 151	Domicilio	LUSSEMBURGO	Investimento Min. Successivo	-
Web	www.abglobal.com	Valuta del Fondo	USD	T.E.R.	1,35%
Data di Partenza	27/02/1998	UCITS	Si	Spese correnti	1,35%
Nome del Gestore	Ivan Kim	Inc/Acc	Acc	Commissione di incentivo	-
Data Inizio Gestione	21/05/2024	ISIN	LU0086551628		
NAV (15/04/2026)	USD 231,90				

AB - India Growth Portfolio I Acc

Patrimonio Netto (Mln) 122,28 USD

(28/02/2026)