

# Russell Investment Company plc - Russell Investments Emerging Markets Equity

Categoria Morningstar™  
**Fund D** Emergenti

Benchmark Morningstar  
 Morningstar Emerging Markets Target  
 Market Exposure NR USD  
 Usato nel Report

Benchmark Dichiarato  
 MSCI EM NR USD

Morningstar Rating™  
 ★★★

## Obiettivo d'Investimento Dichiarato

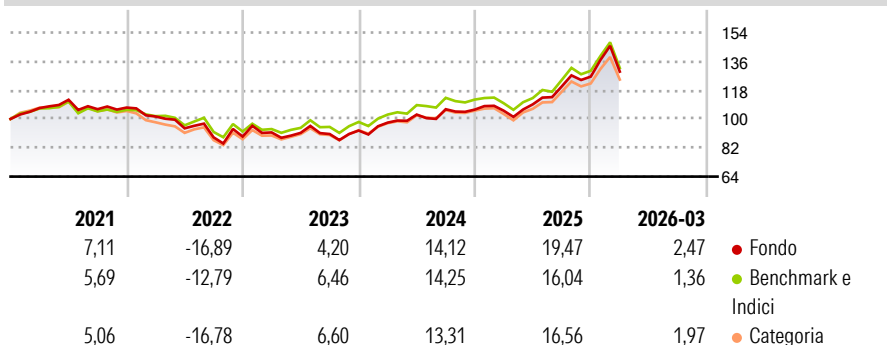
Il Comparto cercherà di realizzare una rivalutazione del capitale investendo prevalentemente in azioni ordinarie, ricevute di deposito americane, ricevute di deposito globali, e di emittenti nei mercati emergenti di tutto il mondo o in titoli di nuova emissione per le quali sia stata fatta richiesta di ammissione alla quotazione in un Mercato Regolamentato. Il Comparto può detenere titoli quotati o negoziati su qualsiasi mercato regolamentato, emessi da società che ancorché non costituite né quotate né commercializzate nei mercati emergenti, ricevono la maggior parte dei loro profitti da paesi dei mercati emergenti. In ogni tempo, almeno i due terzi del totale degli attivi del Comparto Emerging Markets Equity Fund risulteranno investiti...

## Misure di Rischio

3Y Alpha	0,03	3Y Sharpe Ratio	0,70
3Y Beta	1,02	3Y Std Dev	13,76
3Y R-Squared	97,91	3Y Risk	Med
3Y Info Ratio	0,09	5Y Risk	+Med
3Y Tracking Error	2,31	10Y Risk	Med

Basati su Morningstar Emerging Markets Target Market Exposure NR USD (dove applicabile)

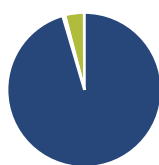
## Rendimenti



Rend. Cumulati %	Fondo	Bmk	Cat	Rendimenti	Q1	Q2	Q3	Q4
3-Mesi	5,81	-	-	2026	2,47	-	-	-
6-Mesi	10,65	-	-	2025	-0,66	3,78	10,28	5,08
1-Anno	26,26	-	-	2024	5,35	5,15	3,24	-0,22
3-Anni Ann.ti	13,47	-	-	2023	2,89	-0,29	-0,79	2,38
5-Anni Ann.ti	4,29	-	-	2022	-5,21	-7,27	-6,00	0,58
10-Anni Ann.ti	7,70	-	-					

Rendimenti aggiornati al 01/04/2026

## Portafoglio 28/02/2026

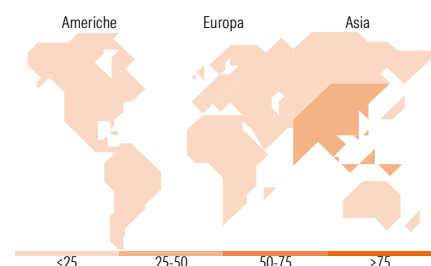


Asset Allocation %	Netta
● Azioni	95,44
● Obbligazioni	0,47
● Liquidità	4,04
● Altro	0,05



Mkt Cap %	Fondo
Giant	57,72
Large	31,04
Medium	10,09
Small	1,02
Micro	0,13

Capitalizzazione media di mercato	Fondo
Ave Mkt Cap USD	69.445,99



## Titoli principali

Nome	Settore	%
Taiwan Semiconductor...	📄	8,38
Samsung Electronics Co Ltd	📄	5,72
SK Hynix Inc	📄	3,75
Tencent Holdings Ltd	📄	2,93
Russell Inv US Dollar Cash...	-	2,88
Alibaba Group Holding Ltd...	📄	2,05
Delta Electronics Inc	📄	1,17
Anglogold Ashanti PLC	📄	0,94
MediaTek Inc	📄	0,92
Bharti Airtel Ltd	📄	0,89
% Primi 10 Titoli sul Patrimonio		29,62
Numero Complessivo di Titoli Azionari		525
Numero Complessivo di Titoli Obbligazionari		1

## Distribuzione Settoriale %

	Fondo
<b>Ciclico</b>	<b>42,06</b>
🏭 Materie Prime	8,57
🛒 Beni di Consumo Ciclici	10,93
🏦 Finanza	20,55
🏠 Immobiliare	2,01
<b>Sensibile</b>	<b>49,87</b>
📡 Telecomunicazioni	7,58
⚡ Energia	2,81
🏭 Beni Industriali	9,84
💻 Tecnologia	29,65
<b>Difensivo</b>	<b>8,07</b>
🛡️ Beni Difensivi	4,11
🏥 Salute	2,64
🏢 Servizi di Pubblica Utilità	1,32

## Ripartizione Geografica %

	Fondo
<b>America</b>	<b>14,74</b>
Stati Uniti	2,70
Canada	0,84
America Latina e Centrale	11,21
<b>Europa</b>	<b>9,45</b>
Regno Unito	0,25
Europa Occidentale - Euro	1,14
Europa Occidentale - Non Euro	0,00
Europa dell'Est	2,45
Africa	2,90
Medio Oriente	2,70
<b>Asia</b>	<b>75,81</b>
Giappone	0,00
Australasia	0,01
Asia - Paesi Sviluppati	39,67
Asia - Emergente	36,13

## Anagrafica

Società di Gestione	Russell Investments Limited	Patrimonio Classe (Mln)	8,17 GBP	Investimento Min. Ingresso	-
Telefono	-	(01/04/2026)		Investimento Min. Successivo	-
Web	-	Domicilio	IRLANDA	T.E.R.	-
Data di Partenza	02/12/2002	Valuta del Fondo	GBP	Spese correnti	1,06%
Nome del Gestore	Kathrine Husvaeg	UCITS	Si	Commissione di incentivo	20,00%
		Inc/Acc	Acc		

# Russell Investment Company plc - Russell Investments Emerging Markets Equity

Data Inizio Gestione

12/05/2014

ISIN

IE0032322319

**Fund D**

GBP 105,02

Patrimonio Netto (Mln)

979,01 USD

(28/02/2026)