

Russell Investment Company plc - Russell Investments Emerging Markets Equity

Categoria Morningstar™
Fondo Azioni Emergenti

Benchmark Morningstar
Morningstar Emerging Markets Target
Market Exposure NR USD
Usato nel Report

Benchmark Dichiarato
MSCI EM NR USD

Morningstar Rating™
★★★

Obiettivo d'Investimento Dichiarato

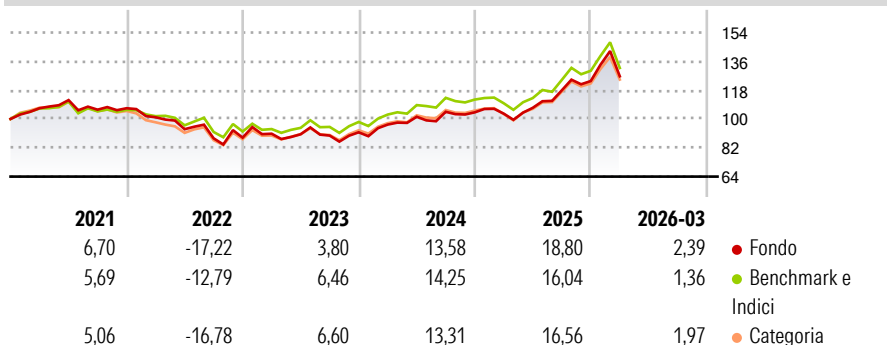
Il Comparto cercherà di realizzare una rivalutazione del capitale investendo prevalentemente in azioni ordinarie, ricevute di deposito americane, ricevute di deposito globali, e di emittenti nei mercati emergenti di tutto il mondo o in titoli di nuova emissione per le quali sia stata fatta richiesta di ammissione alla quotazione in un Mercato Regolamentato. Il Comparto può detenere titoli quotati o negoziati su qualsiasi mercato regolamentato, emessi da società che ancorché non costituite né quotate né commercializzate nei mercati emergenti, ricevono la maggior parte dei loro profitti da paesi dei mercati emergenti. In ogni tempo, almeno i due terzi del totale degli attivi del Comparto Emerging Markets Equity Fund risulteranno investiti...

Misure di Rischio

3Y Alpha	-0,42	3Y Sharpe Ratio	0,66
3Y Beta	1,02	3Y Std Dev	13,73
3Y R-Squared	97,91	3Y Risk	Med
3Y Info Ratio	-0,14	5Y Risk	Med
3Y Tracking Error	2,30	10Y Risk	Med

Basati su Morningstar Emerging Markets Target Market Exposure NR USD (dove applicabile)

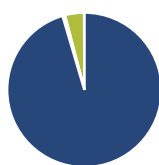
Rendimenti



Rend. Cumulati %	Fondo	Bmk	Cat	Rendimenti	Q1	Q2	Q3	Q4
3-Mesi	5,73	-	-	2026	2,39	-	-	-
6-Mesi	10,43	-	-	2025	-0,77	3,54	10,18	4,95
1-Anno	25,60	-	-	2024	5,24	5,05	3,06	-0,32
3-Anni Ann.ti	12,94	-	-	2023	2,79	-0,39	-0,89	2,29
5-Anni Ann.ti	3,83	-	-	2022	-5,30	-7,37	-6,09	0,48
10-Anni Ann.ti	7,25	-	-					

Rendimenti aggiornati al 01/04/2026

Portafoglio 28/02/2026

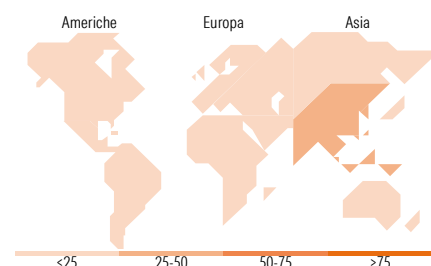


Asset Allocation %	Netta
● Azioni	95,44
● Obbligazioni	0,47
● Liquidità	4,04
● Altro	0,05



Mkt Cap %	Fondo
Giant	57,72
Large	31,04
Medium	10,09
Small	1,02
Micro	0,13

Capitalizzazione media di mercato	Fondo
Ave Mkt Cap USD	69.445,99



Titoli principali

Nome	Settore	%
Taiwan Semiconductor...	Microelettronica	8,38
Samsung Electronics Co Ltd	Microelettronica	5,72
SK Hynix Inc	Microelettronica	3,75
Tencent Holdings Ltd	Software	2,93
Russell Inv US Dollar Cash...	-	2,88
Alibaba Group Holding Ltd...	Software	2,05
Delta Electronics Inc	Microelettronica	1,17
Anglogold Ashanti PLC	Miniere	0,94
MediaTek Inc	Microelettronica	0,92
Bharti Airtel Ltd	Telecomunicazioni	0,89
% Primi 10 Titoli sul Patrimonio		29,62
Numero Complessivo di Titoli Azionari		525
Numero Complessivo di Titoli Obbligazionari		1

Distribuzione Settoriale %

Distribuzione Settoriale %	Fondo
Ciclico	42,06
Materie Prime	8,57
Beni di Consumo Ciclici	10,93
Finanza	20,55
Immobiliare	2,01
Sensibile	49,87
Telecomunicazioni	7,58
Energia	2,81
Beni Industriali	9,84
Tecnologia	29,65
Difensivo	8,07
Beni Difensivi	4,11
Salute	2,64
Servizi di Pubblica Utilità	1,32

Ripartizione Geografica %

Ripartizione Geografica %	Fondo
America	14,74
Stati Uniti	2,70
Canada	0,84
America Latina e Centrale	11,21
Europa	9,45
Regno Unito	0,25
Europa Occidentale - Euro	1,14
Europa Occidentale - Non Euro	0,00
Europa dell'Est	2,45
Africa	2,90
Medio Oriente	2,70
Asia	75,81
Giappone	0,00
Australasia	0,01
Asia - Paesi Sviluppati	39,67
Asia - Emergente	36,13

Anagrafica

Società di Gestione	Russell Investments Limited	Patrimonio Classe (Mln)	17,46 GBP	Investimento Min. Ingresso	-
Telefono	-	Domicilio	IRLANDA	Investimento Min. Successivo	-
Web	-	Valuta del Fondo	GBP	T.E.R.	-
Data di Partenza	01/10/2003	UCITS	Si	Spese correnti	1,44%
Nome del Gestore	Kathrine Husvaeg	Inc/Acc	Acc	Commissione di incentivo	20,00%

Russell Investment Company plc - Russell Investments Emerging Markets Equity

Data Inizio Gestione	12/05/2014	ISIN	IE0007973468
Fund I	GBP 79,36		
Patrimonio Netto (Mln)	979,01 USD		

(28/02/2026)