

# Russell Investment Company plc - Russell Investments Continental European Equity

Categoria Morningstar™  
**Fund D** Europa ex UK Large Cap

Benchmark Morningstar  
 Morningstar Developed Europe ex-UK  
 Target Market Exposure NR EUR  
 Usato nel Report

Benchmark Dichiarato  
 MSCI Europe Ex UK NR EUR

Morningstar Rating™  
**★★★**

## Obiettivo d'Investimento Dichiarato

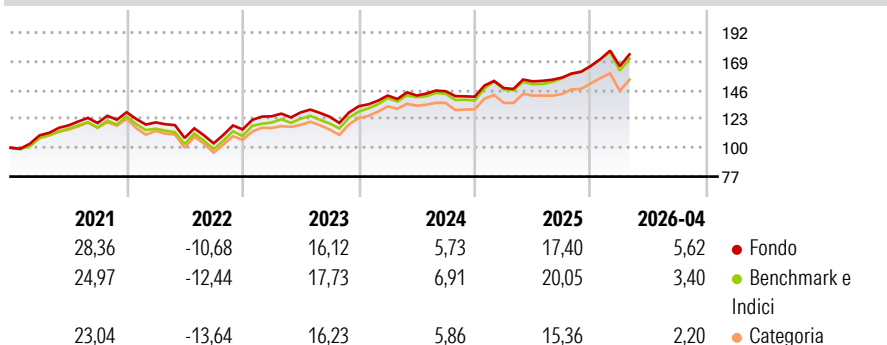
Il Comparto cercherà di realizzare una rivalutazione del capitale investendo prevalentemente in titoli azionari, incluse azioni ordinarie, ricevute di deposito americane, ricevute di deposito globali e warrants quotati in Mercati Regolamentati in Europa (escluso il R.U.). Il Comparto può detenere titoli quotati o negoziati su qualsiasi mercato regolamentato, emessi da società che ancorché non costituite in Europa (escluso il R.U.) ricevono la maggior parte dei loro profitti dai paesi in Europa (escluso il R.U.). In ogni tempo, almeno i due terzi del totale degli attivi del Comparto Continental European Equity Fund (senza tenere in considerazione le attività liquide accessorie) risulteranno investiti nei summenzionati strumenti (esclusi i...)

## Misure di Rischio

3Y Alpha	0,06	3Y Sharpe Ratio	0,77
3Y Beta	0,93	3Y Std Dev	10,72
3Y R-Squared	97,65	3Y Risk	-Med
3Y Info Ratio	-0,31	5Y Risk	-Med
3Y Tracking Error	1,85	10Y Risk	Med

Basati su Morningstar Developed Europe ex-UK Target Market Exposure NR EUR (dove applicabile)

## Rendimenti



## Rend. Cumulati %


	Fondo	Bmk	Cat
3-Mesi	0,22	-1,35	-0,58
6-Mesi	12,57	9,66	11,06
1-Anno	13,77	12,23	14,54
3-Anni Ann.ti	11,01	11,44	9,82
5-Anni Ann.ti	9,33	9,35	7,90
10-Anni Ann.ti	9,32	9,40	8,49

Rendimenti aggiornati al 19/05/2026

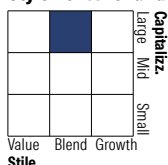
## Rendimenti

	Q1	Q2	Q3	Q4
2026	-0,08	-	-	-
2025	4,92	3,63	1,91	5,95
2024	6,44	0,03	2,39	-3,01
2023	9,13	2,49	-2,71	6,71
2022	-6,31	-10,31	-4,05	10,77

## Portafoglio 30/04/2026



## Style Box Azionaria

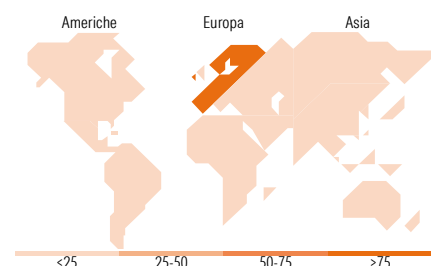


## Mkt Cap %

Fondo	Mkt Cap %
Fondo	42,18
Giant	32,30
Large	22,16
Medium	3,06
Small	0,29
Micro	0,29

## Capitalizzazione media di mercato

Fondo	Ave Mkt Cap EUR
Fondo	43.279,1
1	1



## Titoli principali

Nome	Settore	%
ASML Holding NV	📄	4,21
TotalEnergies SE	🔥	2,47
Novartis AG Registered Shares	⊕	2,28
Roche Holding AG Ordinary...	⊕	2,22
Russell Inv Euro Liquidity...	-	2,21
Banco Santander SA	🏦	1,90
UniCredit SpA	🏦	1,85
ASM International NV	📄	1,68
ABB Ltd	⚙️	1,58
Sanofi SA	⊕	1,56
% Primi 10 Titoli sul Patrimonio		21,95
Numero Complessivo di Titoli Azionari		284
Numero Complessivo di Titoli Obbligazionari		1

## Distribuzione Settoriale %

	Fondo
<b>Ciclico</b>	<b>32,84</b>
Materie Prime	3,83
Beni di Consumo Ciclici	5,10
Finanza	23,25
Immobiliare	0,66
<b>Sensibile</b>	<b>43,46</b>
Telecomunicazioni	4,31
Energia	6,08
Beni Industriali	20,75
Tecnologia	12,32
<b>Difensivo</b>	<b>23,70</b>
Beni Difensivi	7,19
Salute	12,96
Servizi di Pubblica Utilità	3,55

## Ripartizione Geografica %

	Fondo
<b>America</b>	<b>3,09</b>
Stati Uniti	3,09
Canada	0,00
America Latina e Centrale	0,00
<b>Europa</b>	<b>96,26</b>
Regno Unito	0,67
Europa Occidentale - Euro	68,77
Europa Occidentale - Non Euro	26,82
Europa dell'Est	0,00
Africa	0,00
Medio Oriente	0,00
<b>Asia</b>	<b>0,65</b>
Giappone	0,00
Australasia	0,00
Asia - Paesi Sviluppati	0,65
Asia - Emergente	0,00

## Anagrafica

Società di Gestione	Russell Investments Limited	Patrimonio Classe (Mln)	2,24 GBP	Investimento Min. Ingresso	35.000.000 GBP
Telefono	-	(19/05/2026)		Investimento Min. Successivo	-
Web	-	Domicilio	IRLANDA	T.E.R.	-
Data di Partenza	25/02/2003	Valuta del Fondo	GBP	Spese correnti	0,90%
Nome del Gestore	Patrick Egan	UCITS	Si	Commissione di incentivo	20,00%
		Inc/Acc	Acc		

# Russell Investment Company plc - Russell Investments Continental European Equity

Data Inizio Gestione

15/03/2019

ISIN

IE0032502001

**Fund D**

GBP 85,11

Patrimonio Netto (Mln)

102,96 EUR

(30/04/2026)