

Russell Investment Company plc - Russell Investments Continental European Equity

Categoria Morningstar™
Fondo Europa ex UK Large Cap

Benchmark Morningstar
 Morningstar Developed Europe ex-UK
 Target Market Exposure NR EUR
 Usato nel Report

Benchmark Dichiarato
 MSCI Europe Ex UK NR EUR

Morningstar Rating™
★★★

Obiettivo d'Investimento Dichiarato

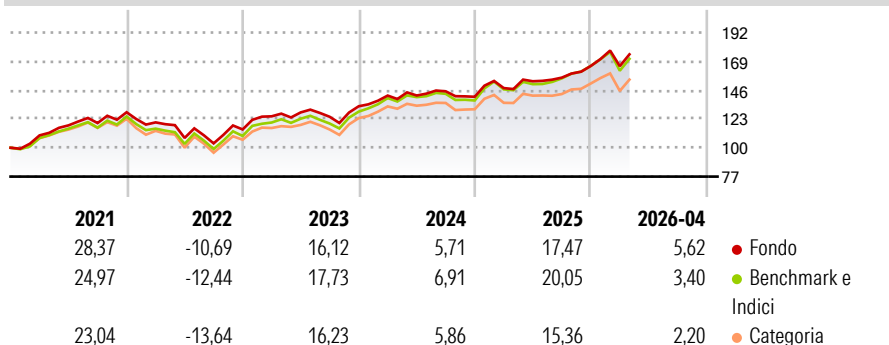
Il Comparto cercherà di realizzare una rivalutazione del capitale investendo prevalentemente in titoli azionari, incluse azioni ordinarie, ricevute di deposito americane, ricevute di deposito globali e warrants quotati in Mercati Regolamentati in Europa (escluso il R.U.). Il Comparto può detenere titoli quotati o negoziati su qualsiasi mercato regolamentato, emessi da società che ancorché non costituite in Europa (escluso il R.U.) ricevono la maggior parte dei loro profitti dai paesi in Europa (escluso il R.U.). In ogni tempo, almeno i due terzi del totale degli attivi del Comparto Continental European Equity Fund (senza tenere in considerazione le attività liquide accessorie) risulteranno investiti nei summenzionati strumenti (esclusi i...)

Misure di Rischio

3Y Alpha	0,06	3Y Sharpe Ratio	0,77
3Y Beta	0,93	3Y Std Dev	10,73
3Y R-Squared	97,65	3Y Risk	-Med
3Y Info Ratio	-0,30	5Y Risk	-Med
3Y Tracking Error	1,85	10Y Risk	Med

Basati su Morningstar Developed Europe ex-UK Target Market Exposure NR EUR (dove applicabile)

Rendimenti



Rend. Cumulati %

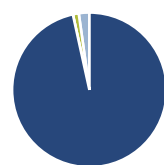
	Fondo	Bmk	Cat
3-Mesi	0,22	-1,35	-0,58
6-Mesi	12,58	9,66	11,06
1-Anno	13,84	12,23	14,54
3-Anni Ann.ti	11,04	11,44	9,82
5-Anni Ann.ti	9,34	9,35	7,90
10-Anni Ann.ti	9,27	9,40	8,49

Rendimenti aggiornati al 19/05/2026

Rendimenti

	Q1	Q2	Q3	Q4
2026	-0,08	-	-	-
2025	4,92	3,69	1,90	5,96
2024	6,43	0,03	2,37	-3,01
2023	9,12	2,49	-2,72	6,73
2022	-6,31	-10,32	-4,03	10,75

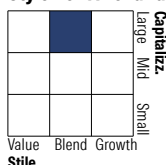
Portafoglio 30/04/2026



Asset Allocation %

Azioni	96,56
Obbligazioni	0,00
Liquidità	1,23
Altro	2,21

Style Box Azionaria

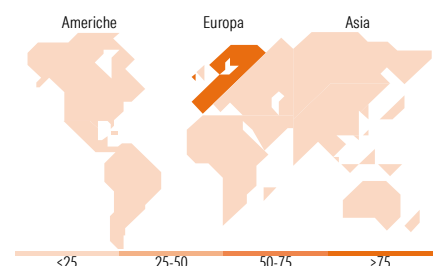


Mkt Cap %

Giant	42,18
Large	32,30
Medium	22,16
Small	3,06
Micro	0,29

Capitalizzazione media di mercato

Ave Mkt Cap EUR	43.279,1
	1



Titoli principali

Nome	Settore	%
ASML Holding NV	📄	4,21
TotalEnergies SE	🔥	2,47
Novartis AG Registered Shares	⊕	2,28
Roche Holding AG Ordinary...	⊕	2,22
Russell Inv Euro Liquidity...	-	2,21
Banco Santander SA	🏦	1,90
UniCredit SpA	🏦	1,85
ASM International NV	📄	1,68
ABB Ltd	⚙️	1,58
Sanofi SA	⊕	1,56
% Primi 10 Titoli sul Patrimonio		21,95
Numero Complessivo di Titoli Azionari		284
Numero Complessivo di Titoli Obbligazionari		1

Distribuzione Settoriale %

	Fondo
Ciclico	32,84
Materie Prime	3,83
Beni di Consumo Ciclici	5,10
Finanza	23,25
Immobiliare	0,66
Sensibile	43,46
Telecomunicazioni	4,31
Energia	6,08
Beni Industriali	20,75
Tecnologia	12,32
Difensivo	23,70
Beni Difensivi	7,19
Salute	12,96
Servizi di Pubblica Utilità	3,55

Ripartizione Geografica %

	Fondo
America	3,09
Stati Uniti	3,09
Canada	0,00
America Latina e Centrale	0,00
Europa	96,26
Regno Unito	0,67
Europa Occidentale - Euro	68,77
Europa Occidentale - Non Euro	26,82
Europa dell'Est	0,00
Africa	0,00
Medio Oriente	0,00
Asia	0,65
Giappone	0,00
Australasia	0,00
Asia - Paesi Sviluppati	0,65
Asia - Emergente	0,00

Anagrafica

Società di Gestione	Russell Investments Limited	Patrimonio Classe (Mln)	25,61 GBP	Investimento Min. Ingresso	-
Telefono	-	(19/05/2026)	IRLANDA	Investimento Min. Successivo	-
Web	-	Domicilio	GBP	T.E.R.	-
Data di Partenza	28/01/2002	Valuta del Fondo	Si	Spese correnti	0,90%
Nome del Gestore	Patrick Egan	UCITS	Acc	Commissione di incentivo	20,00%

Russell Investment Company plc - Russell Investments Continental European Equity

Data Inizio Gestione

15/03/2019

ISIN

IE0031277357

Fund I

GBP 58,33

Patrimonio Netto (Mln)

102,96 EUR

(30/04/2026)