

Russell Investment Company plc - Russell Investments Japan Equity Fund F

Categoria Morningstar™

Azionari Giappone Large Cap

Benchmark Morningstar

Morningstar Japan Target Market Exposure

NR JPY

Usato nel Report

Benchmark Dichiarato

TOPIX TR JPY

Morningstar Rating™

★★

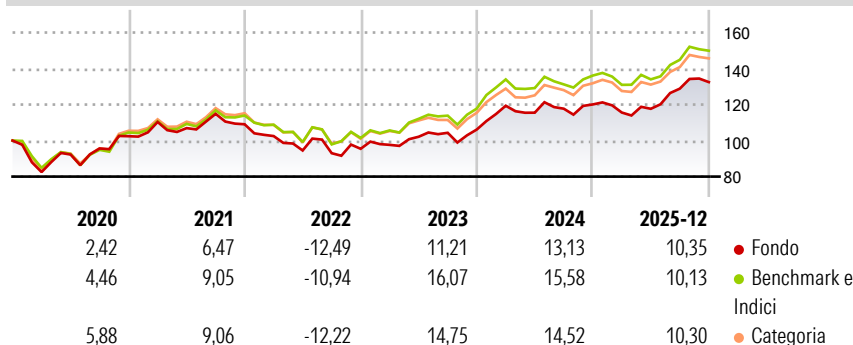
Obiettivo d'Investimento Dichiarato

Il Comparto cercherà di realizzare una rivalutazione del capitale investendo prevalentemente in titoli azionari giapponesi, inclusi azioni ordinarie, in ricevute di deposito americane, ricevute di deposito globali, convertibili quotati e warrants quotati in un mercato regolamentato in Giappone. Il Comparto può altresì investire in titoli di nuove emissioni per le quali sia stata fatta richiesta di ammissione alla quotazione e può detenere titoli quotati o negoziati su qualsiasi mercato regolamentato emessi da società che ancorché non costituite in Giappone ricevono la maggior parte dei loro profitti da Giappone.

Misure di Rischio


3Y Alpha	-0,28	3Y Sharpe Ratio	0,89
3Y Beta	0,92	3Y Std Dev	9,53
3Y R-Squared	92,74	3Y Risk	Med
3Y Info Ratio	-0,88	5Y Risk	-Med
3Y Tracking Error	2,89	10Y Risk	Med

Basati su Morningstar Japan Target Market Exposure NR JPY (dove applicabile)

Rendimenti


Rend. Cumulati %	Fondo	Bmk	Cat	Rendimenti Trimestrali %	Q1	Q2	Q3	Q4
3-Mesi	4,11	4,03	4,11	2026	-	-	-	-
6-Mesi	16,62	15,49	14,82	2026	-	-	-	-
1-Anno	16,35	15,69	16,37	2025	-3,73	1,80	9,51	2,83
3-Anni Ann.ti	11,45	13,53	12,98	2024	12,46	-3,22	1,91	2,00
5-Anni Ann.ti	5,79	7,93	7,20	2023	2,30	4,62	2,14	1,73
10-Anni Ann.ti	7,21	8,22	8,15	2022	-5,99	-7,81	-1,60	2,62

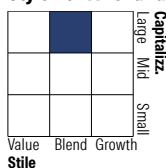
Rendimenti aggiornati al 28/01/2026

Portafoglio 31/12/2025

Asset Allocation %

- Azioni
- Obbligazioni
- Liquidità
- Altro

Netta

- 89,69
- 0,00
- 10,31
- 0,00

Style Box Azionaria

Mkt Cap %

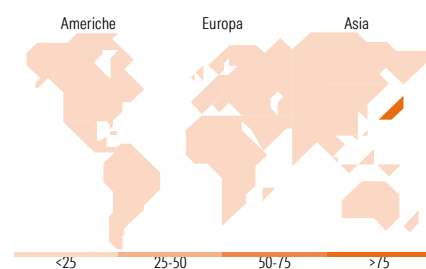
- Giant
- Large
- Medium
- Small
- Micro

Fondo

- 29,01
- 32,72
- 31,58
- 6,36
- 0,33

Capitalizzazione media di mercato

- Ave Mkt Cap JPY
- 2.437,01
- 6,43



Titoli principali		
Nome	Settore	%
Sony Group Corp		3,05
Mitsubishi UFJ Financia...		2,27
SoftBank Group Corp		2,23
Mizuho Financial Group Inc		2,07
ORIX Corp		1,76
Sumitomo Electric Industries...		1,60
Hitachi Ltd		1,57
Toyota Motor Corp		1,53
Tokyo Electron Ltd		1,51
NTT Inc		1,38
% Primi 10 Titoli sul Patrimonio		18,97
Numero Complessivo di Titoli Azionari		270
Numero Complessivo di Titoli Obbligazionari		0

Distribuzione Settoriale %		Fondo
Ciclico		43,85
Materie Prime		6,06
Beni di Consumo Ciclici		14,85
Finanza		20,71
Immobiliare		2,22
Sensibile		48,31
Telecomunicazioni		8,75
Energia		1,55
Beni Industriali		23,50
Tecnologia		14,52
Difensivo		7,84
Beni Difensivi		3,99
Salute		2,99
Servizi di Pubblica Utilità		0,86

Ripartizione Geografica %		Fondo
America		0,00
Stati Uniti		0,00
Canada		0,00
America Latina e Centrale		0,00
Europa		0,00
Regno Unito		0,00
Europa Occidentale - Euro		0,00
Europa Occidentale - Non Euro		0,00
Europa dell'Est		0,00
Africa		0,00
Medio Oriente		0,00
Asia		100,00
Giappone		100,00
Australasia		0,00
Asia - Paesi Sviluppati		0,00
Asia - Emergente		0,00

Anagrafica

Società di Gestione	Russell Investments Ireland Limited	Patrimonio Classe (Mln)	1,36 EUR	Investimento Min. Ingresso	-
Telefono	-	(28/01/2026)	-	Investimento Min. Successivo	-
Web	-	Domicilio	IRLANDA	T.E.R.	-
Data di Partenza	25/06/2002	Valuta del Fondo	EUR	Spese correnti	1,99%
Nome del Gestore	Makiko Hakozaiki	UCITS	Si	Commissione di incentivo	20,00%
Data Inizio Gestione	11/06/2012	Inc/Acc	Acc		
NAV (28/01/2026)	EUR 2.635,75	ISIN	IE0031503448		

Russell Investment Company plc - Russell Investments Japan Equity Fund F

Patrimonio Netto (Mln)	12.008,12 JPY
(31/12/2025)	