

Russell Investment Company II plc - Russell Investments Pan European Equity Fund

Categoria Morningstar™

Fondazioni Europa Large Cap Blend

Benchmark Morningstar

Morningstar Developed Europe Target

Market Exposure NR EUR

Usato nel Report

Benchmark Dichiarato

MSCI Europe NR EUR

Morningstar Rating™

★★★

Obiettivo d'Investimento Dichiarato

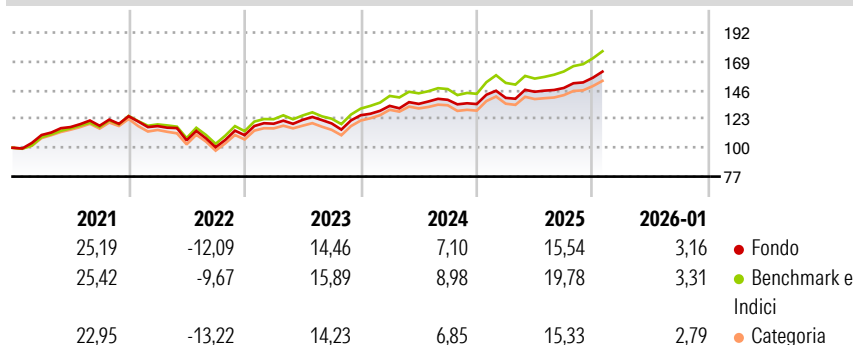
Il Fondo mira a conseguire una crescita del capitale nel lungo periodo investendo nelle azioni di società europee, attraverso una strategia d'investimento multigestionale. "Multigestionale" significa che il Fondo utilizza più gestori di fondi per conseguire il proprio obiettivo. Ogni gestore di fondo adotta uno stile d'investimento complementare, con particolare riguardo ai mercati azionari europei. Il Fondo è ampiamente diversificato in termini di paesi europei e settori industriali. Almeno il 75% delle attività del Fondo è investito in società europee (inclusa la Norvegia e l'Islanda) o in società che svolgono la parte prevalente della loro attività in Europa.

Misure di Rischio

3Y Alpha	-1,71	3Y Sharpe Ratio	0,92
3Y Beta	0,95	3Y Std Dev	8,63
3Y R-Squared	96,61	3Y Risk	-Med
3Y Info Ratio	-1,49	5Y Risk	-Med
3Y Tracking Error	1,67	10Y Risk	+Med

Basati su Morningstar Developed Europe Target Market Exposure NR EUR (dove applicabile)

Rendimenti




Rend. Cumulati %	Fondo	Bmk	Cat
3-Mesi	8,70	7,31	6,96
6-Mesi	12,98	14,87	12,17
1-Anno	14,43	16,57	12,95
3-Anni Ann.ti	11,53	13,85	11,69
5-Anni Ann.ti	9,69	11,81	9,79
10-Anni Ann.ti	8,11	10,36	8,80

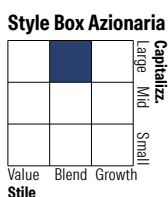
Rendimenti aggiornati al 10/02/2026

Rendimenti Trimestrali %	Q1	Q2	Q3	Q4
2026	-	-	-	-
2025	3,63	3,52	2,08	5,50
2024	5,94	1,20	2,40	-2,44
2023	8,31	2,60	-2,33	5,47
2022	-6,30	-9,70	-5,16	9,56

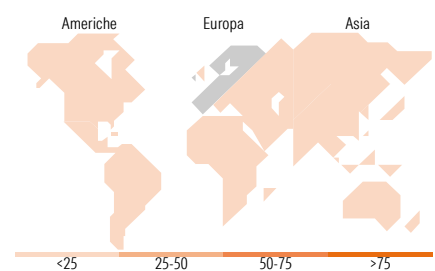
Portafoglio 31/01/2026



Asset Allocation %	Netta
● Azioni	96,17
● Obbligazioni	0,01
● Liquidità	1,17
● Altro	2,65



Mkt Cap %	Fondo
Giant	37,79
Large	34,01
Medium	24,95
Small	3,24
Micro	0,01
Capitalizzazione media di mercato	Fondo
Ave Mkt Cap EUR	39.151,70



Titoli principali

Nome	Settore	%
ASML Holding NV	🏢	3,34
Novartis AG Registered Shares	⚕️	2,52
Russell Inv Euro Liquidity...	—	2,13
Shell PLC	🔥	1,94
AstraZeneca PLC	⚕️	1,54
ABB Ltd	⚙️	1,44
Sanofi SA	⚕️	1,44
Roche Holding AG	⚕️	1,37
GSK PLC	⚕️	1,26
HSBC Holdings PLC	🏦	1,24
% Primi 10 Titoli sul Patrimonio		18,22
Numero Complessivo di Titoli Azionari		302
Numero Complessivo di Titoli Obbligazionari		1

Distribuzione Settoriale %

	Fondo
Ciclico	35,01
🏭 Materie Prime	5,59
🛒 Beni di Consumo Ciclici	7,92
🏠 Finanza	20,88
🏡 Immobiliare	0,62
Sensibile	39,32
📞 Telecomunicazioni	4,54
⚡ Energia	5,29
🏭 Beni Industriali	20,88
💻 Tecnologia	8,61
Difensivo	25,67
🛒 Beni Difensivi	8,19
⚕️ Salute	14,34
💡 Servizi di Pubblica Utilità	3,14

Ripartizione Geografica %

	Fondo
America	3,04
Stati Uniti	2,86
Canada	0,00
America Latina e Centrale	0,17
Europa	96,22
Regno Unito	21,48
Europa Occidentale - Euro	51,91
Europa Occidentale - Non Euro	22,19
Europa dell'Est	0,00
Africa	0,00
Medio Oriente	0,63
Asia	0,75
Giappone	0,00
Australasia	0,00
Asia - Paesi Sviluppati	0,75
Asia - Emergente	0,00

Anagrafica

Società di Gestione	Russell Investments Limited	Patrimonio Classe (Mln)	1,24 EUR	Investimento Min. Ingresso	1.000 EUR
Telefono	-	(10/02/2026)		Investimento Min. Successivo	1.000 EUR
Web	-	Domicilio	IRLANDA	T.E.R.	-
Data di Partenza	25/06/2002	Valuta del Fondo	EUR	Spese correnti	2,19%
Nome del Gestore	Patrick Egan	UCITS	Si	Commissione di incentivo	20,00%
Data Inizio Gestione	15/03/2019	Inc/Acc	Acc		
		ISIN	IE0031180304		

Russell Investment Company II plc - Russell Investments Pan European Equity Fund

NAV (10/02/2026)	EUR 3.321,66
Patrimonio Netto (Mln)	46,73 EUR
(31/01/2026)	