

AB - American Growth Portfolio I Acc

Categoria Morningstar™

Azionari USA Large Cap Growth

Benchmark Morningstar

Morningstar US Large-Mid Cap Broad

Growth NR USD

Usato nel Report

Benchmark Dichiarato

Russell 1000 Growth TR USD

Morningstar Rating™

★★★★

Obiettivo d'Investimento Dichiarato

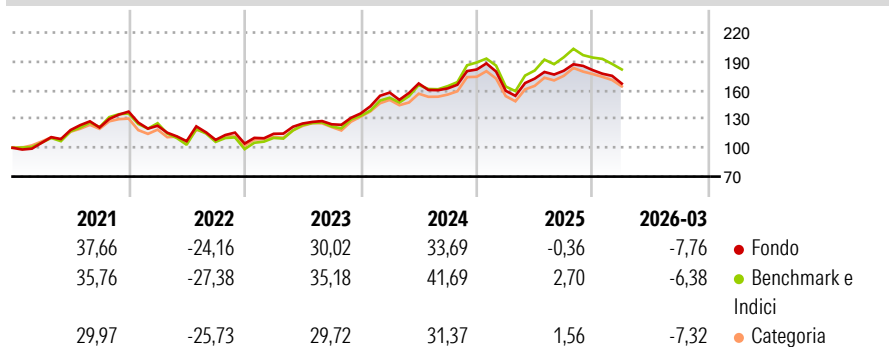
American Growth Portfolio è un fondo azionario USA a larga capitalizzazione, il cui obiettivo è l'apprezzamento del capitale nel lungo periodo. Il Fondo investe principalmente in un numero limitato di società di alta qualità ben affermate, con sede negli Stati Uniti. Tali società vengono in genere prescelte dal Gestore di Fondo per la loro posizione preminente nel settore, le forti capacità gestionali e gli interessanti tassi di crescita.

Misure di Rischio

3Y Alpha	-2,77	3Y Sharpe Ratio	0,72
3Y Beta	0,90	3Y Std Dev	14,97
3Y R-Squared	93,23	3Y Risk	Med
3Y Info Ratio	-1,18	5Y Risk	Med
3Y Tracking Error	4,07	10Y Risk	-Med

Basati su Morningstar US Large-Mid Cap Broad Growth NR USD (dove applicabile)

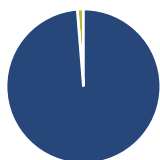
Rendimenti



Rend. Cumulati %	Fondo	Bmk	Cat	Rendimenti Trimestrali %	Q1	Q2	Q3	Q4
3-Mesi	2,68	6,47	1,60	2026	-7,76	-	-	-
6-Mesi	-1,19	2,12	-0,29	2025	-12,22	7,97	4,77	0,34
1-Anno	20,29	30,74	24,13	2024	16,00	6,03	-3,08	12,16
3-Anni Ann.ti	17,26	23,79	18,44	2023	9,74	9,34	-0,64	9,06
5-Anni Ann.ti	10,76	13,28	8,47	2022	-10,70	-13,04	1,25	-3,54
10-Anni Ann.ti	15,44	16,47	13,90					

Rendimenti aggiornati al 27/04/2026

Portafoglio 31/03/2026



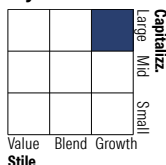
Asset Allocation %

- Azioni
- Obbligazioni
- Liquidità
- Altro

Netta

98,72
0,00
1,28
0,00

Style Box Azionaria

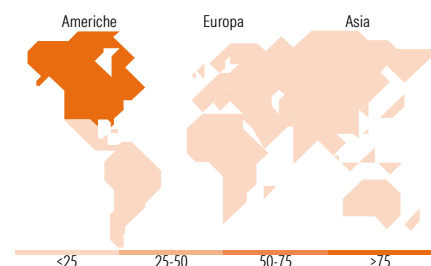


Mkt Cap %

Fondo
Giant 60,61
Large 20,40
Medium 14,77
Small 4,22
Micro 0,00

Capitalizzazione media di mercato

Fondo
Ave Mkt Cap USD 531.117,24



Titoli principali

Nome	Settore	%
NVIDIA Corp	📠	9,84
Alphabet Inc Class C	📠	7,92
Amazon.com Inc	📠	7,16
Microsoft Corp	📠	6,89
Broadcom Inc	📠	5,34
Meta Platforms Inc Class A	📠	5,08
Apple Inc	📠	4,08
Visa Inc Class A	📠	3,93
Netflix Inc	📠	3,42
Eli Lilly and Co	🏥	2,90
% Primi 10 Titoli sul Patrimonio		56,57
Numero Complessivo di Titoli Azionari		58
Numero Complessivo di Titoli Obbligazionari		0

Distribuzione Settoriale %

	Fondo
Ciclico	20,63
Materie Prime	1,09
Beni di Consumo Ciclici	13,88
Finanza	5,66
Immobiliare	-
Sensibile	61,24
Telecomunicazioni	18,13
Energia	-
Beni Industriali	4,62
Tecnologia	38,50
Difensivo	18,12
Beni Difensivi	4,92
Salute	13,21
Servizi di Pubblica Utilità	-

Ripartizione Geografica %

	Fondo
America	95,63
Stati Uniti	94,61
Canada	1,02
America Latina e Centrale	0,00
Europa	2,04
Regno Unito	0,00
Europa Occidentale - Euro	1,22
Europa Occidentale - Non Euro	0,82
Europa dell'Est	0,00
Africa	0,00
Medio Oriente	0,00
Asia	2,34
Giappone	0,00
Australasia	0,00
Asia - Paesi Sviluppati	2,34
Asia - Emergente	0,00

Anagrafica

Società di Gestione	AllianceBernstein (Luxembourg) S.à r.l.	Patrimonio Classe (Mln)	762,09 USD	Investimento Min. Ingresso	1.000.000 USD
Telefono	+352 46 39 36 151	(27/04/2026)		Investimento Min. Successivo	-
Web	www.abglobal.com	Domicilio	LUSSEMBURGO	T.E.R.	-
Data di Partenza	02/01/1997	Valuta del Fondo	USD	Spese correnti	0,93%
Nome del Gestore	John Fogarty	UCITS	Si	Commissione di incentivo	-
	Vinay Thapar	Inc/Acc	Acc		
Data Inizio Gestione	01/04/2018	ISIN	LU0079475348		
NAV (27/04/2026)	USD 320,68				

AB - American Growth Portfolio I Acc

Patrimonio Netto (Mln) 8.040,57 USD

(31/03/2026)