

HSBC Global Investment Funds - Asia ex Japan Equity EC

Categoria Morningstar™

Azionari Asia ex Giappone

Benchmark Morningstar

Morningstar Asia ex-Japan Target Market

Exposure NR USD

Usato nel Report

Benchmark Dichiarato

MSCI AC Asia Ex Japan NR USD

Morningstar Rating™

★★

Obiettivo d'Investimento Dichiarato

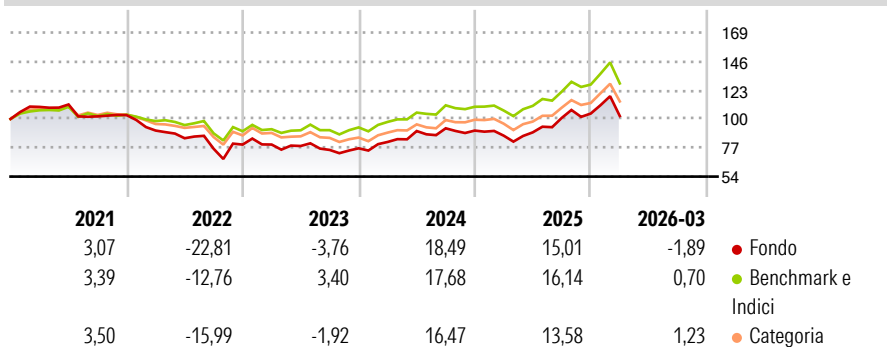
Il Comparto mira all'apprezzamento del capitale investendo in società asiatiche (Giappone escluso). Gli investimenti del Comparto sono ampiamente diversificati e concentrati prevalentemente su società medio-grandi, ma con la possibilità tuttavia di avere una leggera esposizione verso le società di dimensioni più piccole. Il team di gestione utilizza un'analisi top-down, elaborata dall'HSBC Global Investment Strategy Group, unitamente ad una ricerca bottom-up effettuata dagli analisti e dai gestori del Comparto. Il team di gestione concentra la propria attenzione sull'allocazione per paese, che rappresenta un importante driver della performance, ottenendo valore incrementale grazie alla selezione dei settori e dei titoli. L'allocazione per...

Misure di Rischio

3Y Alpha	-3,14	3Y Sharpe Ratio	0,41
3Y Beta	1,06	3Y Std Dev	16,41
3Y R-Squared	94,96	3Y Risk	+Med
3Y Info Ratio	-0,78	5Y Risk	Alto
3Y Tracking Error	4,01	10Y Risk	Alto

Basati su Morningstar Asia ex-Japan Target Market Exposure NR USD (dove applicabile)

Rendimenti



Rend. Cumulati %

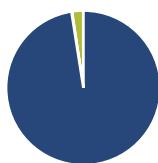
	Fondo	Bmk	Cat
3-Mesi	5,97	7,42	8,36
6-Mesi	13,49	15,00	16,14
1-Anno	47,66	46,56	46,72
3-Anni Ann.ti	16,51	18,49	16,27
5-Anni Ann.ti	1,74	6,52	4,21
10-Anni Ann.ti	7,85	9,81	8,94

Rendimenti aggiornati al 28/04/2026

Rendimenti

	Q1	Q2	Q3	Q4
2026	-1,89	-	-	-
2025	-4,47	3,05	12,95	3,43
2024	6,65	10,68	2,41	-1,98
2023	0,05	-1,46	-4,00	1,70
2022	-11,94	-6,78	-9,92	4,37

Portafoglio 28/02/2026



Asset Allocation %

Azioni	97,59
Obbligazioni	0,11
Liquidità	2,34
Altro	-0,04

Style Box Azionaria

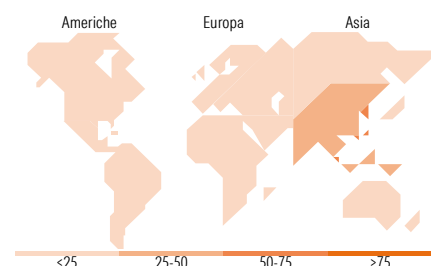


Mkt Cap %

Fondo	Value	Blend	Growth
Giant	71,93		
Large	20,25		
Medium	7,41		
Small	0,00		
Micro	0,41		

Capitalizzazione media di mercato

Ave Mkt Cap USD	104.570,68
-----------------	------------



Titoli principali

Nome	Settore	%
Taiwan Semiconductor...	Microelettronica	9,87
Samsung Electronics Co Ltd	Informatica	8,93
Tencent Holdings Ltd	Informatica	5,07
SK Hynix Inc	Microelettronica	5,00
Alibaba Group Holding Ltd...	Informatica	3,45
China Construction Bank Corp...	Banca	3,30
Zijin Mining Group Co Ltd...	Miniere	2,71
Ping An Insurance (Group)...	Assicurazione	2,52
Delta Electronics Inc	Microelettronica	2,52
AIA Group Ltd	Assicurazione	2,37
% Primi 10 Titoli sul Patrimonio		45,75
Numero Complessivo di Titoli Azionari		63
Numero Complessivo di Titoli Obbligazionari		0

Distribuzione Settoriale %

	Fondo
Ciclico	32,27
Materie Prime	6,09
Beni di Consumo Ciclici	9,70
Finanza	15,52
Immobiliare	0,96
Sensibile	60,43
Telecomunicazioni	7,47
Energia	0,45
Beni Industriali	12,24
Tecnologia	40,28
Difensivo	7,30
Beni Difensivi	1,20
Salute	6,10
Servizi di Pubblica Utilità	-

Ripartizione Geografica %

	Fondo
America	0,40
Stati Uniti	0,40
Canada	0,00
America Latina e Centrale	0,00
Europa	0,00
Regno Unito	0,00
Europa Occidentale - Euro	0,00
Europa Occidentale - Non Euro	0,00
Europa dell'Est	0,00
Africa	0,00
Medio Oriente	0,00
Asia	99,60
Giappone	0,00
Australasia	0,00
Asia - Paesi Sviluppati	55,75
Asia - Emergente	43,85

Anagrafica

Società di Gestione	HSBC Investments	Patrimonio Classe (Mln)	1,14 USD	Investimento Min. Ingresso	5.000 USD
Telefono	(+352) 40 46 46 767	(28/04/2026)		Investimento Min. Successivo	-
Web	http://www.assetmanagement.hsbc.com	Domicilio	LUSSEMBURGO	T.E.R.	2,35%
Data di Partenza	31/01/2007	Valuta del Fondo	USD	Spese correnti	2,35%
		UCITS	Si	Commissione di incentivo	-
		Inc/Acc	Acc		

HSBC Global Investment Funds - Asia ex Japan Equity EC

Nome del Gestore	Stanley Chen	ISIN	LU0164849209
Data Inizio Gestione	01/01/2023		
NAV <small>(28/04/2026)</small>	USD 93,58		
Patrimonio Netto (Mln) <small>(28/02/2026)</small>	429,79 USD		