

Janus Henderson Global Select Fund A2 EUR

Categoria Morningstar™

Azionari Internazionali Large Cap Blend

Benchmark Morningstar

Morningstar Global Target Market

Exposure NR USD

Usato nel Report

Benchmark Dichiarato

MSCI ACWI NR USD

Morningstar Rating™

★★★

Obiettivo d'Investimento Dichiarato

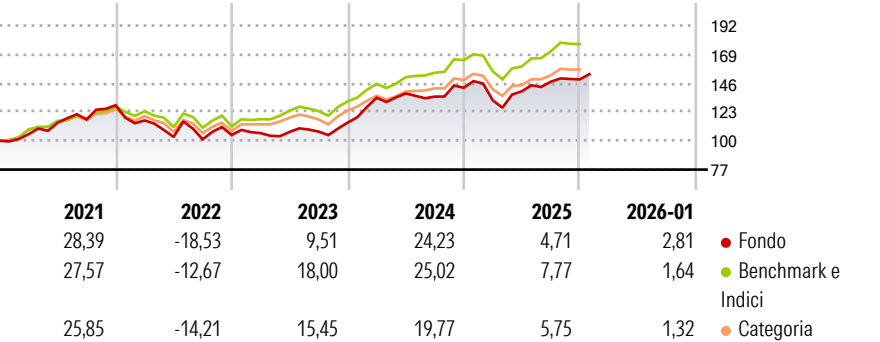
Il Comparto punta a conseguire rendimenti di lungo termine superiori a quelli normalmente raggiunti dai mercati azionari globali, investendo in un portafoglio concentrato di società operanti a livello internazionale. Il rendimento complessivo risulterà da una combinazione di rendimenti da capitale e reddituali. Il Comparto investirà in società con qualsiasi capitalizzazione di mercato. Il portafoglio del Comparto sarà costituito in genere da 30-40 partecipazioni. Il Comparto è denominato in dollari USA e il Momento di Valutazione è fissato alle ore 15:00 CET.

Misure di Rischio

3Y Alpha	-4,21	3Y Sharpe Ratio	0,76
3Y Beta	1,12	3Y Std Dev	12,14
3Y R-Squared	89,17	3Y Risk	+Med
3Y Info Ratio	-0,77	5Y Risk	+Med
3Y Tracking Error	4,37	10Y Risk	+Med

Basati su Morningstar Global Target Market Exposure NR USD (dove applicabile)

Rendimenti



Rend. Cumulati %


	Fondo	Bmk	Cat
3-Mesi	2,60	1,80	1,26
6-Mesi	8,94	12,06	8,15
1-Anno	4,10	7,38	3,38
3-Anni Ann.ti	12,35	15,19	11,95
5-Anni Ann.ti	8,00	11,76	9,37
10-Anni Ann.ti	11,13	12,00	9,41

Rendimenti aggiornati al 02/02/2026

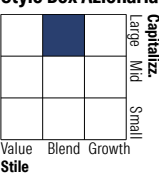
Rendimenti Trimestrali %

	Q1	Q2	Q3	Q4
2026	-	-	-	-
2025	-7,01	5,40	5,48	1,29
2024	17,29	2,55	-1,85	5,23
2023	1,43	0,96	0,16	6,77
2022	-9,44	-11,32	-1,89	3,40

Portafoglio 31/12/2025



Style Box Azionaria

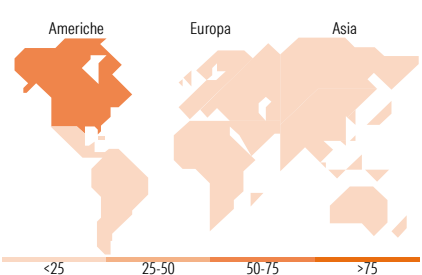


Mkt Cap %

	Fondo
Giant	49,03
Large	31,55
Medium	16,86
Small	2,55
Micro	0,00

Capitalizzazione media di mercato

	Fondo
Ave Mkt Cap USD	206.957,35



Titoli principali

Nome	Settore	%
Taiwan Semiconductor...	Microelettronica	5,49
Microsoft Corp	Software	5,29
NVIDIA Corp	Microelettronica	4,88
Amazon.com Inc	Commercio Elettronico	4,75
BAE Systems PLC	Aerospazio e Difesa	3,23
Ferguson Enterprises Inc	Macchine e Attrezzature	3,17
Eli Lilly and Co	Farmaceutici	2,81
Erste Group Bank AG	Banche	2,81
ASML Holding NV	Macchine e Attrezzature	2,71
Progressive Corp	Assicurazioni	2,68
% Primi 10 Titoli sul Patrimonio		37,84
Numero Complessivo di Titoli Azionari		53
Numero Complessivo di Titoli Obbligazionari		0

Distribuzione Settoriale %

	Fondo
Ciclico	35,39
Materie Prime	4,29
Beni di Consumo Ciclici	12,22
Finanza	18,87
Immobiliare	-
Sensibile	51,87
Telecomunicazioni	9,51
Energia	3,58
Beni Industriali	15,98
Tecnologia	22,80
Difensivo	12,75
Beni Difensivi	3,96
Salute	7,89
Servizi di Pubblica Utilità	0,90

Ripartizione Geografica %

	Fondo
America	60,67
Stati Uniti	57,28
Canada	3,38
America Latina e Centrale	0,00
Europa	24,48
Regno Unito	9,83
Europa Occidentale - Euro	11,74
Europa Occidentale - Non Euro	2,91
Europa dell'Est	0,00
Africa	0,00
Medio Oriente	0,00
Asia	14,85
Giappone	2,94
Australasia	0,00
Asia - Paesi Sviluppati	7,66
Asia - Emergente	4,25

Anagrafica

Società di Gestione	Janus Henderson Investors	Patrimonio Classe (Mln)	76,41 EUR	Investimento Min. Ingresso	2.500 EUR
Telefono	8002270486	(02/02/2026)		Investimento Min. Successivo	500 EUR
Web	www.janushenderson.com	Domicilio	LUSSEMBURGO	T.E.R.	1,66%
Data di Partenza	29/10/2004	Valuta del Fondo	EUR	Spese correnti	1,65%
Nome del Gestore	-	UCITS	Si	Commissione di incentivo	-
Data Inizio Gestione	01/02/2023	Inc/Acc	Acc		
NAV (02/02/2026)	EUR 32,94	ISIN	LU0200076213		
Patrimonio Netto (Mln)	389,42 USD				

(31/12/2025)