

Janus Henderson Pan European Small and Mid-Cap Fund A2 EUR

Categoria Morningstar™

Azionari Europa Small Cap

Benchmark Morningstar

Morningstar Developed Europe Small Cap

Target Market Exposure NR EUR

Usato nel Report

Benchmark Dichiarato

MSCI Europe Small Cap NR EUR

Morningstar Rating™

★★★

Obiettivo d'Investimento Dichiarato

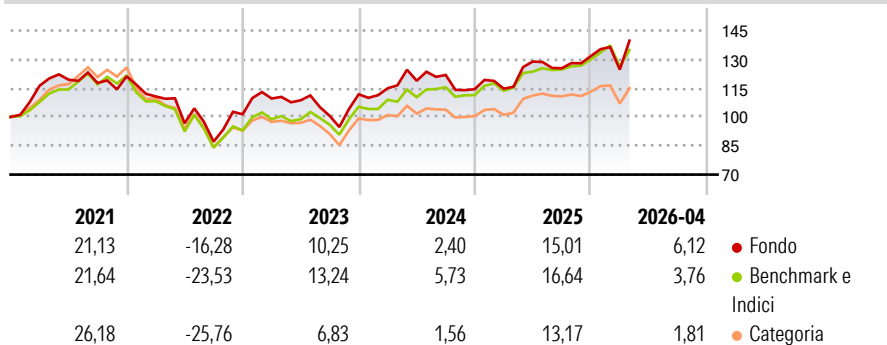
Il Comparto punta a conseguire rendimenti di lungo termine superiori a quelli normalmente raggiunti dai mercati azionari europei comprendenti le società di piccole dimensioni, investendo in: società di piccole dimensioni aventi sede legale in Europa (Regno Unito incluso), società di piccole dimensioni che, pur non avendo sede legale in Europa, (i) svolgono parte predominante della loro attività aziendale in tale regione (Regno Unito incluso) o (ii) sono capogruppo che controllano principalmente società con sede legale in tale regione (Regno Unito incluso). Il rendimento complessivo risulterà da una combinazione di rendimenti da capitale e reddituali.

Misure di Rischio

3Y Alpha	-2,95	3Y Sharpe Ratio	0,39
3Y Beta	1,18	3Y Std Dev	15,88
3Y R-Squared	90,93	3Y Risk	+Med
3Y Info Ratio	-0,40	5Y Risk	Med
3Y Tracking Error	5,32	10Y Risk	Alto

Basati su Morningstar Developed Europe Small Cap Target Market Exposure NR EUR (dove applicabile)

Rendimenti



Rend. Cumulati %	Fondo	Bmk	Cat
3-Mesi	3,29	-0,40	-0,73
6-Mesi	9,14	7,71	2,23
1-Anno	20,76	14,82	10,68
3-Anni Ann.ti	8,15	10,76	6,25
5-Anni Ann.ti	3,08	3,97	1,54
10-Anni Ann.ti	7,98	6,98	6,44

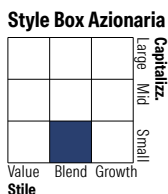
Rendimenti aggiornati al 30/04/2026

Rendimenti Trimestrali %	Q1	Q2	Q3	Q4
2026	-5,33	-	-	-
2025	0,21	12,31	-2,71	5,04
2024	2,82	3,41	2,53	-6,06
2023	8,07	-0,83	-7,47	11,18
2022	-8,61	-12,64	-9,85	16,32

Portafoglio 31/03/2026

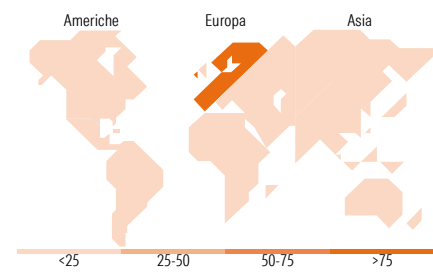


Asset Allocation %	Netta
● Azioni	100,14
● Obbligazioni	0,00
● Liquidità	-0,14
● Altro	0,00



Mkt Cap %	Fondo
Giant	0,00
Large	0,00
Medium	48,61
Small	47,68
Micro	3,71

Capitalizzazione media di mercato	Fondo
Ave Mkt Cap EUR	2.394,48



Titoli principali

Nome	Settore	%
Tkh Grp Nv	—	2,92
IG Group Holdings PLC	🏠	2,71
Van Lanschot Kempe	—	2,43
Elmos Semiconductor SE	🏠	2,28
Flatexdegiro SE	🏠	2,26
Stroer SE & Co KGaA	🏠	2,25
Modern Times Group MTG AB...	🏠	2,14
SUESS MicroTec SE	🏠	2,10
Inficon Holding AG	🏠	1,89
Munters Group AB Class B	🏠	1,83
% Primi 10 Titoli sul Patrimonio		22,81
Numero Complessivo di Titoli Azionari		75
Numero Complessivo di Titoli Obbligazionari		0

Distribuzione Settoriale %

	Fondo
Ciclico	34,67
🏠 Materie Prime	9,20
🏠 Beni di Consumo Ciclici	10,44
🏠 Finanza	12,42
🏠 Immobiliare	2,61
Sensibile	57,32
🏠 Telecomunicazioni	9,16
🏠 Energia	1,92
🏠 Beni Industriali	27,22
🏠 Tecnologia	19,02
Difensivo	8,01
🏠 Beni Difensivi	1,05
🏠 Salute	6,96
🏠 Servizi di Pubblica Utilità	-

Ripartizione Geografica %

	Fondo
America	1,23
Stati Uniti	1,23
Canada	0,00
America Latina e Centrale	0,00
Europa	98,77
Regno Unito	19,88
Europa Occidentale - Euro	54,75
Europa Occidentale - Non Euro	24,15
Europa dell'Est	0,00
Africa	0,00
Medio Oriente	0,00
Asia	0,00
Giappone	0,00
Australasia	0,00
Asia - Paesi Sviluppati	0,00
Asia - Emergente	0,00

Anagrafica

Società di Gestione	Janus Henderson Investors	Patrimonio Classe (Mln)	51,73 EUR	Investimento Min. Ingresso	2.500 EUR
Telefono	8002270486	(30/04/2026)		Investimento Min. Successivo	500 EUR
Web	www.janushenderson.com	Domicilio	LUSSEMBURGO	T.E.R.	1,66%
Data di Partenza	24/03/2005	Valuta del Fondo	EUR	Spese correnti	1,66%
Nome del Gestore	-	UCITS	Si	Commissione di incentivo	-
Data Inizio Gestione	31/03/2011	Inc/Acc	Acc		
NAV (30/04/2026)	EUR 25,28	ISIN	LU0201078713		

Janus Henderson Pan European Small and Mid-Cap Fund A2 EUR

Patrimonio Netto (Mln)

72,18 EUR

(31/03/2026)