

Janus Henderson Pan European Fund A2 EUR

Categoria Morningstar™

Azionari Europa Large Cap Blend

Benchmark Morningstar

Morningstar Developed Europe Target

Market Exposure NR EUR

Usato nel Report

Benchmark Dichiarato

MSCI Europe NR EUR

Morningstar Rating™

★★★★

Obiettivo d'Investimento Dichiarato

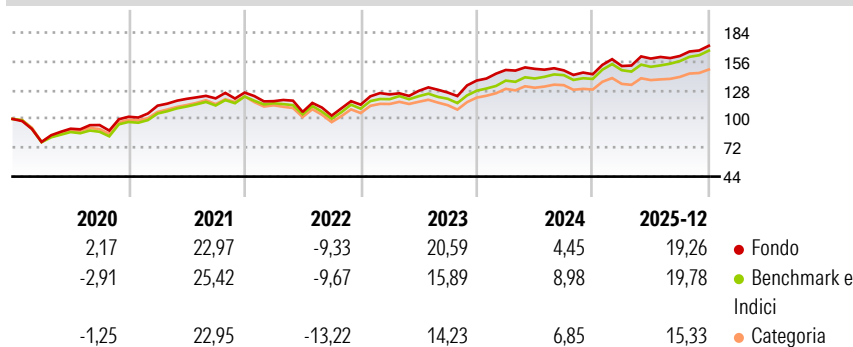
Il Comparto punta a conseguire rendimenti di lungo termine superiori a quelli normalmente raggiunti dai mercati azionari europei, investendo in: società con sede legale in Europa (Regno Unito incluso), società di piccole dimensioni con sede legale al di fuori dell'Europa ma che (i) svolgono parte predominante della loro attività aziendale in tale regione (Regno Unito incluso) o (ii) sono capogruppo che controllano principalmente società con sede legale in tale regione (Regno Unito incluso). Il rendimento complessivo risulterà da una combinazione di rendimenti da capitale e reddituali.

Misure di Rischio

3Y Alpha	-0,43	3Y Sharpe Ratio	1,09
3Y Beta	1,02	3Y Std Dev	10,19
3Y R-Squared	90,16	3Y Risk	+Med
3Y Info Ratio	-0,08	5Y Risk	+Med
3Y Tracking Error	3,21	10Y Risk	Med

Basati su Morningstar Developed Europe Target Market Exposure NR EUR (dove applicabile)


Rendimenti



Rend. Cumulati %	Fondo	Bmk	Cat	Rendimenti Trimestrali %	Q1	Q2	Q3	Q4
3-Mesi	5,74	6,14	5,12	2026	-	-	-	-
6-Mesi	10,45	11,64	9,52	2026	-	-	-	-
1-Anno	15,99	17,65	14,19	2025	5,55	4,79	1,57	6,16
3-Anni Ann.ti	12,73	13,25	11,38	2024	7,47	0,74	-0,98	-2,57
5-Anni Ann.ti	10,68	11,43	9,40	2023	8,72	2,79	-1,26	9,28
10-Anni Ann.ti	8,56	8,95	7,62	2022	-6,65	-8,85	-3,43	10,34

Rendimenti aggiornati al 23/01/2026

Portafoglio 31/12/2025



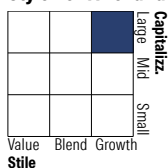
Asset Allocation %

- Azioni
- Obbligazioni
- Liquidità
- Altro

Netta

99,00
0,00
1,00
0,00

Style Box Azionaria

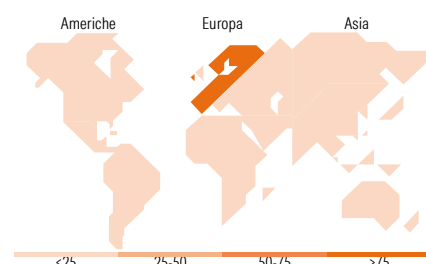


Mkt Cap %

Giant	55,20
Large	34,64
Medium	10,15
Small	0,00
Micro	0,00

Capitalizzazione media di mercato

Ave Mkt Cap EUR 77.590,97



<25 25-50 50-75 >75

Titoli principali		
Nome	Settore	%
Erste Group Bank AG.	🏦	4,81
ASML Holding NV	💻	3,75
AstraZeneca PLC	🏥	3,70
Banco Santander SA	🏦	3,53
Allianz SE	🏦	3,49
Novartis AG Registered Shares	🏥	3,25
Banco Bilbao Vizcaya...	🏦	2,92
Iberdrola SA	💡	2,79
Roche Holding AG	🏥	2,76
Lvmh Moet Hennessy Louis...	🍷	2,71
% Primi 10 Titoli sul Patrimonio		33,69
Numero Complessivo di Titoli Azionari		50
Numero Complessivo di Titoli Obbligazionari		0

Distribuzione Settoriale %		Fondo
Ciclico		45,37
Materie Prime	🏭	6,10
Beni di Consumo Ciclici	🛒	9,99
Finanza	🏦	29,29
Immobiliare	🏠	-
Sensibile		29,72
Telecomunicazioni	📶	1,26
Energia	⚡	2,09
Beni Industriali	⚙️	19,04
Tecnologia	💻	7,33
Difensivo		24,91
Beni Difensivi	🛡️	7,17
Salute	🏥	14,86
Servizi di Pubblica Utilità	💡	2,88

Ripartizione Geografica %		Fondo
America		3,74
Stati Uniti		3,74
Canada		0,00
America Latina e Centrale		0,00
Europa		96,26
Regno Unito		10,40
Europa Occidentale - Euro		68,61
Europa Occidentale - Non Euro		17,26
Europa dell'Est		0,00
Africa		0,00
Medio Oriente		0,00
Asia		0,00
Giappone		0,00
Australasia		0,00
Asia - Paesi Sviluppati		0,00
Asia - Emergente		0,00

Anagrafica

Società di Gestione	Janus Henderson Investors	Patrimonio Classe (Mln)	107,38 EUR	Investimento Min. Ingresso	2.500 EUR
Telefono	8002270486	(23/01/2026)		Investimento Min. Successivo	500 EUR
Web	www.janushenderson.com	Domicilio	LUSSEMBURGO	T.E.R.	1,65%
Data di Partenza	24/03/2005	Valuta del Fondo	EUR	Spese correnti	1,63%
Nome del Gestore	-	UCITS	Si	Commissione di incentivo	-
Data Inizio Gestione	03/02/2025	Inc/Acc	Acc		
NAV (23/01/2026)	EUR 12,80	ISIN	LU0201075453		

Janus Henderson Pan European Fund A2 EUR

Patrimonio Netto (Mln)	1.352,07 EUR
(31/12/2025)	