

Janus Henderson Absolute Return Fund A2 GBP

Categoria Morningstar™

Alt - Long/Short Azionario UK

Benchmark Morningstar

Morningstar UK All Cap Target Market

Exposure NR GBP

Usato nel Report

Benchmark Dichiarato

Bank of England Base Rate

Morningstar Rating™

Senza rating

Obiettivo d'Investimento Dichiarato

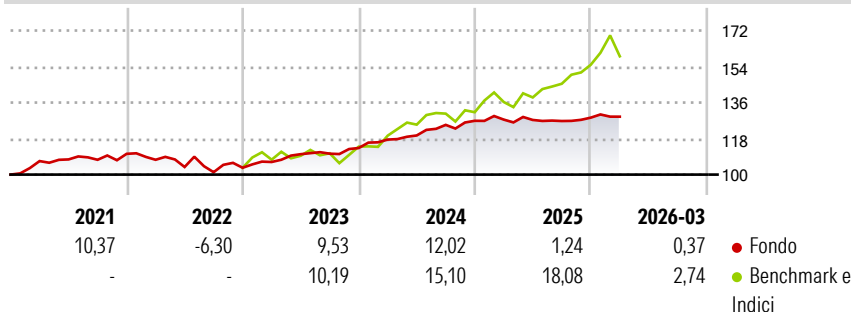
Il Comparto punta a conseguire rendimenti di lungo termine superiori a quelli normalmente raggiunti dai mercati azionari del Regno Unito investendo in: società aventi sede legale nel Regno Unito, società con sede legale al di fuori del Regno Unito ma che (i) svolgono parte predominante della loro attività aziendale in tale paese o (ii) sono capogruppo che controllano principalmente società con sede legale nel Regno Unito. Il rendimento complessivo risulterà da una combinazione di rendimenti da capitale e reddituali. Il Comparto è denominato in Sterline britanniche e il Momento di Valutazione è fissato alle ore 15:00 CET.

Misure di Rischio

3Y Alpha	0,75	3Y Sharpe Ratio	0,96
3Y Beta	0,11	3Y Std Dev	3,81
3Y R-Squared	54,63	3Y Risk	-
3Y Info Ratio	-0,78	5Y Risk	-
3Y Tracking Error	9,33	10Y Risk	-

Basati su Morningstar UK All Cap Target Market Exposure NR GBP (dove applicabile)

Rendimenti



Rend. Cumulati %

	Fondo	Bmk
3-Mesi	0,89	4,50
6-Mesi	2,68	13,54
1-Anno	5,73	32,71
3-Anni Ann.ti	7,20	14,91
5-Anni Ann.ti	4,36	11,72
10-Anni Ann.ti	2,16	7,87

Rendimenti aggiornati al 14/04/2026

Rendimenti

	Q1	Q2	Q3	Q4
Rendimenti Trimestrali %				
2026	0,37	-	-	-
2025	0,47	-0,14	-0,42	1,32
2024	3,72	1,75	4,44	1,63
2023	2,78	3,67	0,24	2,55
2022	-2,69	-3,35	-2,51	2,19

Portafoglio 28/02/2026

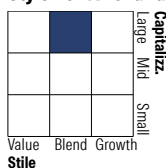


Asset Allocation %

Azioni	8,44
Obbligazioni	3,53
Liquidità	86,92
Altro	1,11

Netta

Style Box Azionaria

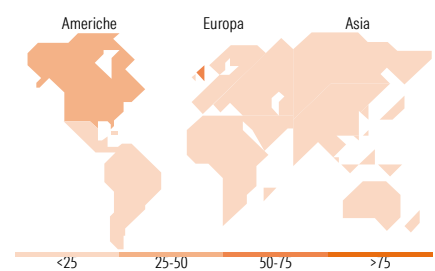


Mkt Cap %

	Fondo
Giant	12,72
Large	52,87
Medium	28,81
Small	3,89
Micro	1,71

Capitalizzazione media di mercato

	Fondo
Ave Mkt Cap GBP	41.887,25



Titoli principali

Nome	Settore	%
LGIM Sterling Liquidity 4...	-	9,19
RELX PLC	🔧	4,25
Credit Agricole Corporate &...	-	3,53
Sherborne Investors...	-	1,11
AMETEK Inc	🔧	0,59
Rentokil Initial PLC ADR	🔧	0,51
Exxon Mobil Corp	🔥	0,43
Ferguson Enterprises Inc	🔧	0,38
Alamos Gold Inc Class A	🏠	0,31
Markel Group Inc	🏠	0,30
% Primi 10 Titoli sul Patrimonio		20,61
Numero Complessivo di Titoli Azionari		158
Numero Complessivo di Titoli Obbligazionari		1

Distribuzione Settoriale %

	Fondo
Ciclico	16,42
Materie Prime	6,52
Beni di Consumo Ciclici	1,40
Finanza	7,30
Immobiliare	1,20
Sensibile	79,62
Telecomunicazioni	2,48
Energia	4,99
Beni Industriali	69,98
Tecnologia	2,17
Difensivo	3,96
Beni Difensivi	2,78
Salute	-
Servizi di Pubblica Utilità	1,19

Ripartizione Geografica %

	Fondo
America	40,16
Stati Uniti	36,76
Canada	3,40
America Latina e Centrale	0,00
Europa	59,82
Regno Unito	57,87
Europa Occidentale - Euro	1,94
Europa Occidentale - Non Euro	0,00
Europa dell'Est	0,00
Africa	0,00
Medio Oriente	0,00
Asia	0,02
Giappone	0,00
Australasia	0,00
Asia - Paesi Sviluppati	0,02
Asia - Emergente	0,00

Anagrafica

Società di Gestione	Janus Henderson Investors	Patrimonio Classe (Mln)	10,82 GBP	Investimento Min. Ingresso	2.000 GBP
Telefono	8002270486	(13/04/2026)		Investimento Min. Successivo	500 GBP
Web	www.janushenderson.com	Domicilio	LUSSEMBURGO	T.E.R.	2,11%
Data di Partenza	24/03/2005	Valuta del Fondo	GBP	Spese correnti	1,65%
Nome del Gestore	-	UCITS	Si	Commissione di incentivo	20,00%
Data Inizio Gestione	31/03/2010	Inc/Acc	Acc		
NAV (14/04/2026)	GBP 3,98	ISIN	LU0200083342		

Janus Henderson Absolute Return Fund A2 GBP

Patrimonio Netto (Mln) 1.983,57 GBP

(28/02/2026)